

ΕΡΓΑΣΙΑ ΚΑΙ ΣΥΝΔΙΚΑΤΑ

στη συγκυρία της οικονομικής κρίσης

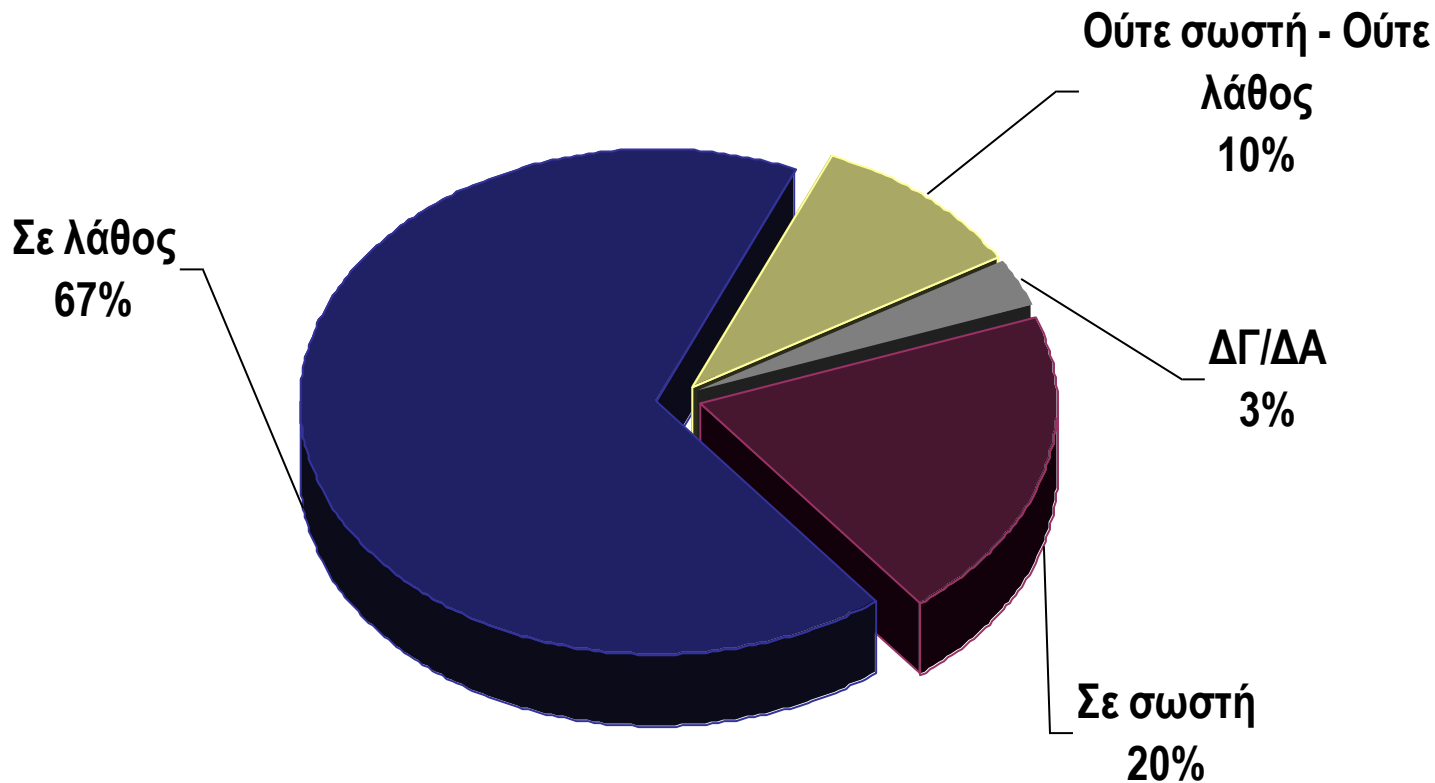
Ποσοτική Έρευνα με τη μέθοδο των προσωπικών συνεντεύξεων στο μισθωτό και άνεργο πληθυσμό της χώρας

Φεβρουάριος 2010

ΠΟΛΙΤΙΚΗ ΚΑΙ ΚΟΙΝΩΝΙΚΗ ΣΥΓΚΥΡΙΑ

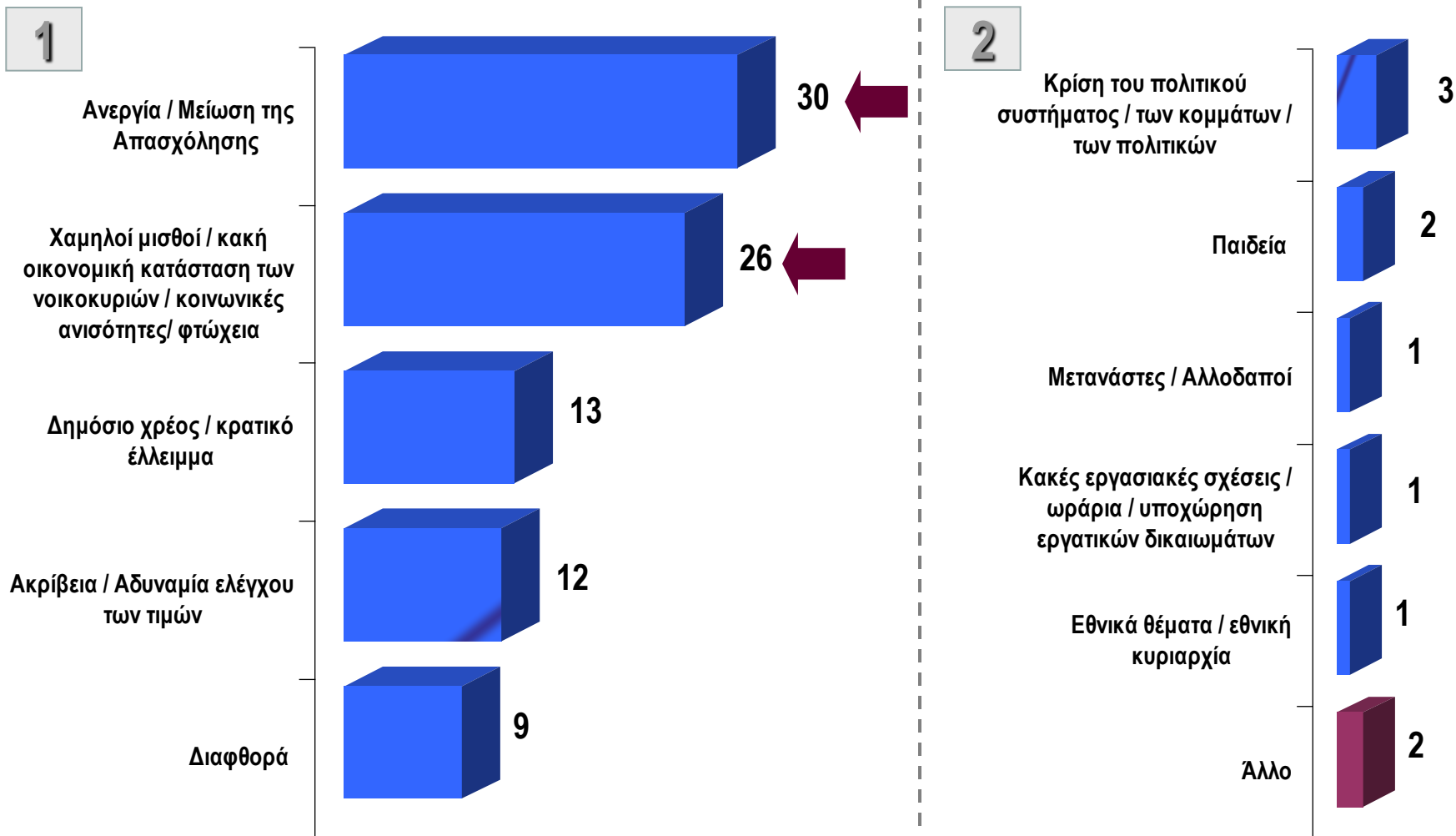
ΚΑΤΕΥΘΥΝΣΗ ΤΗΣ ΧΩΡΑΣ

Σε γενικές γραμμές πιστεύετε ότι τα πράγματα στην Ελλάδα πηγαίνουν σε σωστή ή σε λάθος κατεύθυνση;
(Σύνολο δείγματος μισθωτών / ανέργων)



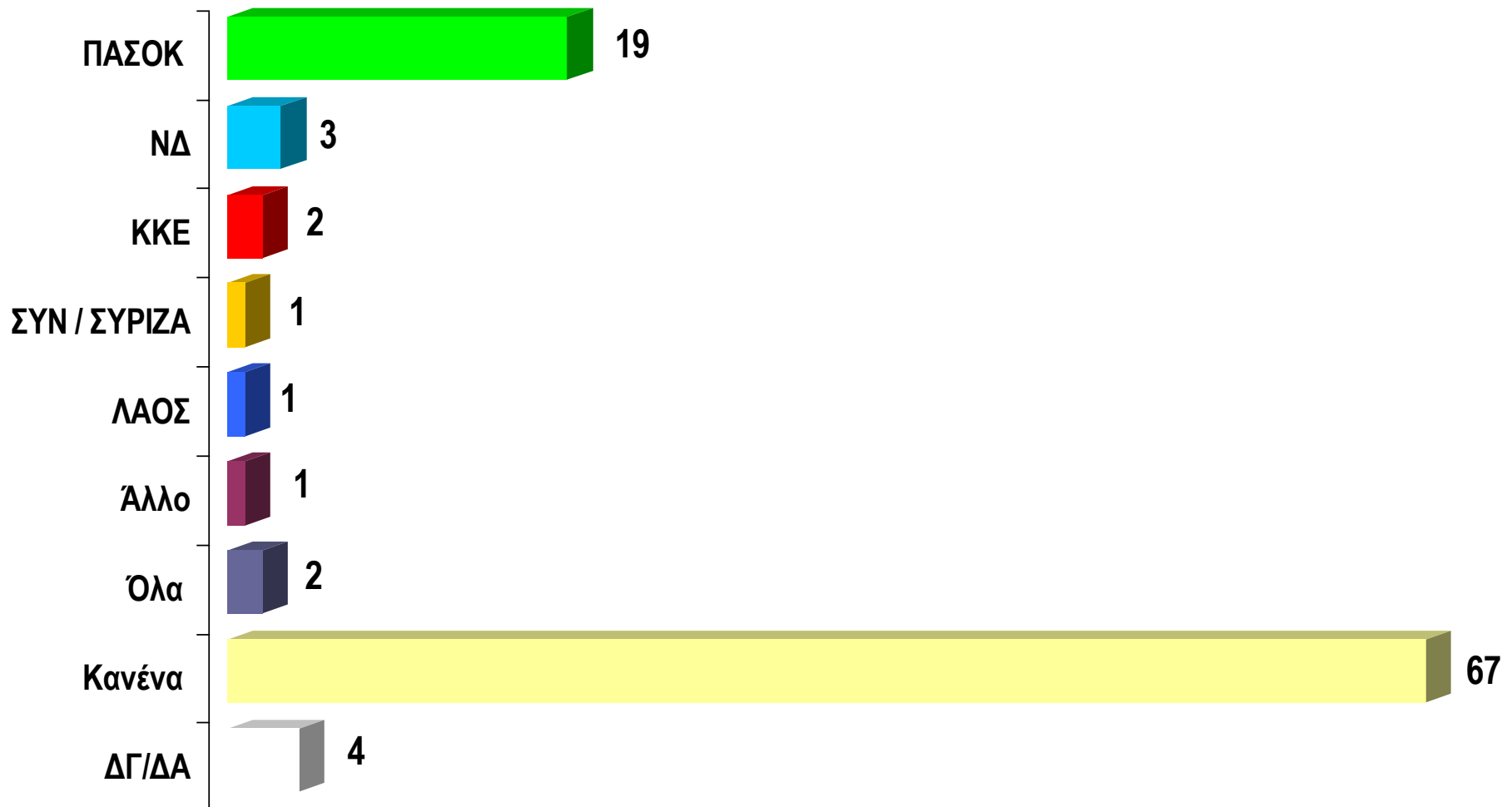
ΤΟ ΜΕΓΑΛΥΤΕΡΟ ΠΡΟΒΛΗΜΑ ΤΗΣ ΧΩΡΑΣ

Ποιο είναι το μεγαλύτερο πρόβλημα που αντιμετωπίζει σήμερα η χώρα;
(Σύνολο δείγματος μισθωτών / ανέργων, μια αυθόρμητη απάντηση, %)



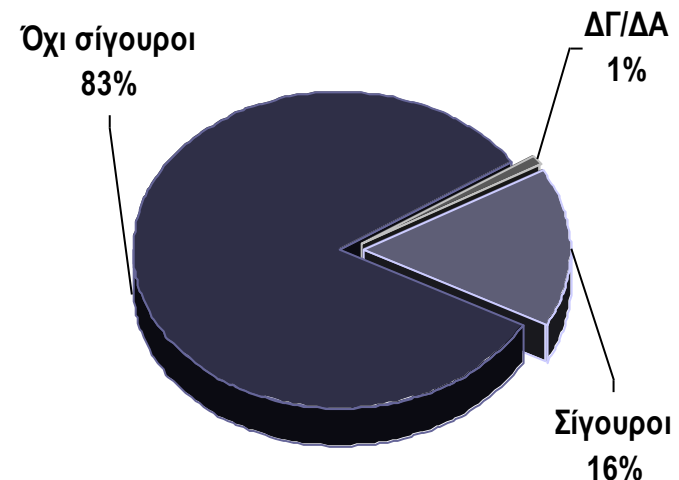
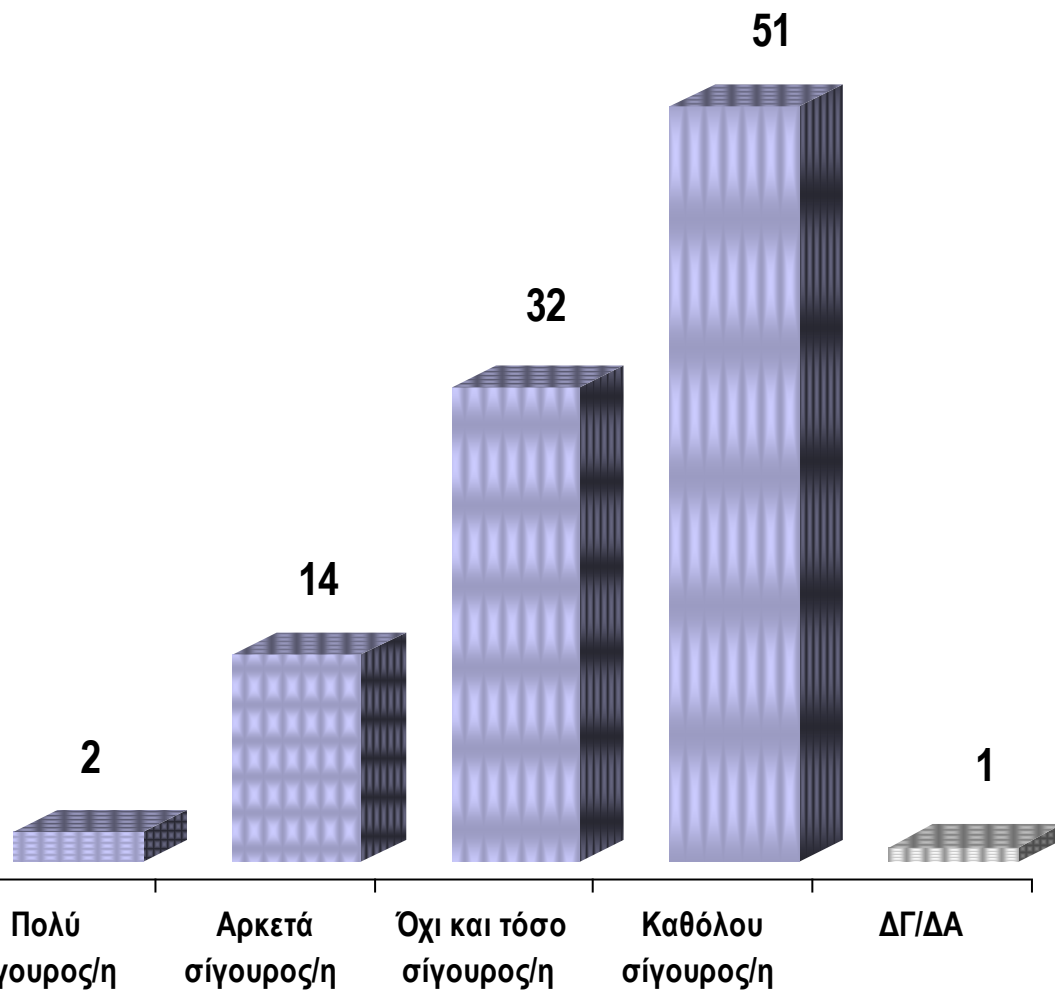
ΚΟΜΜΑ ΠΟΥ ΜΠΟΡΕΙ ΝΑ ΑΝΤΙΜΕΤΩΠΙΣΕΙ ΚΑΛΥΤΕΡΑ ΤΟ ΜΕΓΑΛΥΤΕΡΟ ΠΡΟΒΛΗΜΑ ΤΗΣ ΧΩΡΑΣ

Ποιο κόμμα πιστεύετε ότι μπορεί να αντιμετωπίσει καλύτερα το μεγαλύτερο πρόβλημα της χώρας;
(Σύνολο δείγματος μισθωτών / ανέργων, μια αυθόρμητη απάντηση, %)



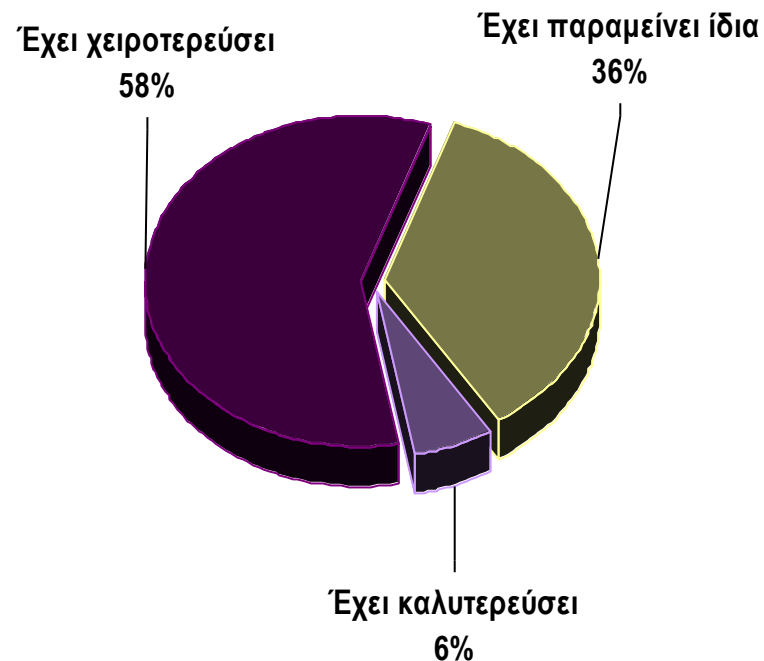
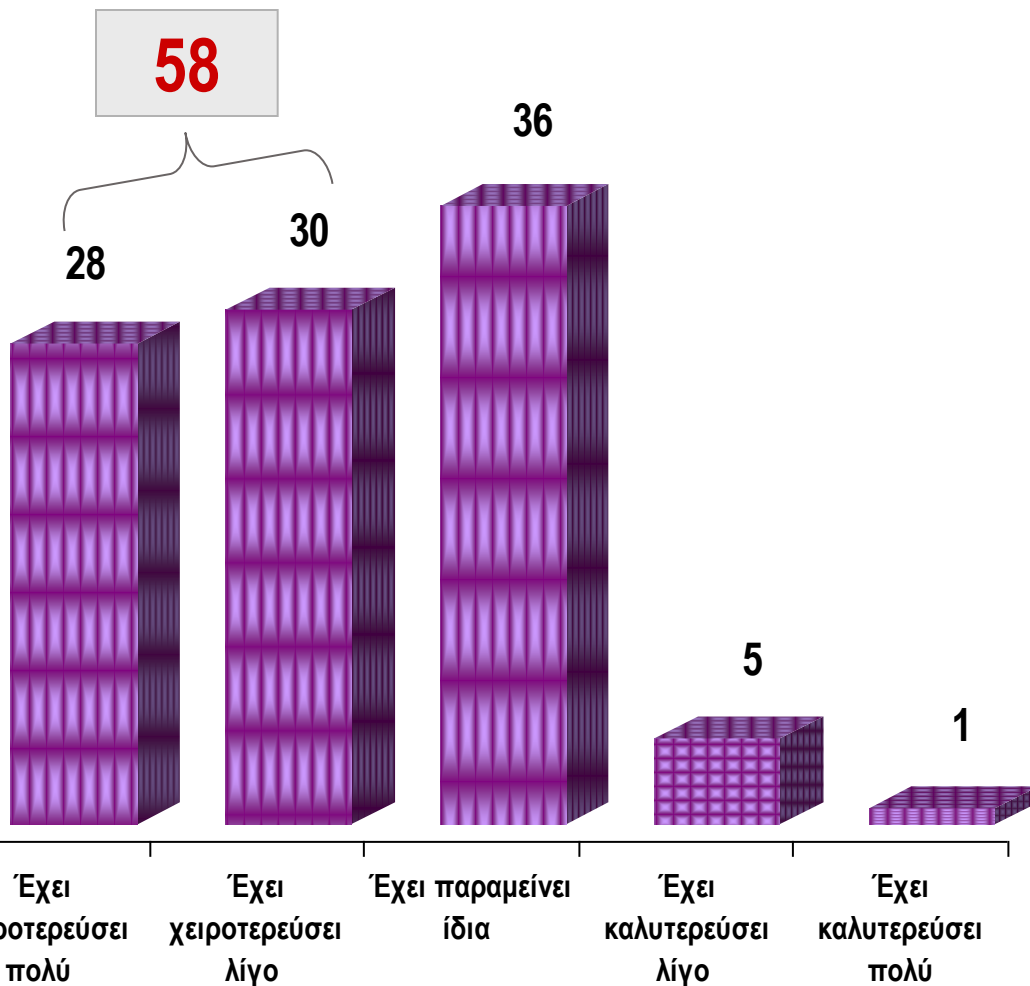
ΑΙΣΘΗΜΑ ΑΣΦΑΛΕΙΑΣ ΓΙΑ ΤΟ ΜΕΛΛΟΝ

Όταν σκέπτεσθε το μέλλον σας τα επόμενα χρόνια, πόσο σίγουρος/η αισθάνεσθε;
(Σύνολο δείγματος μισθωτών / ανέργων, %)



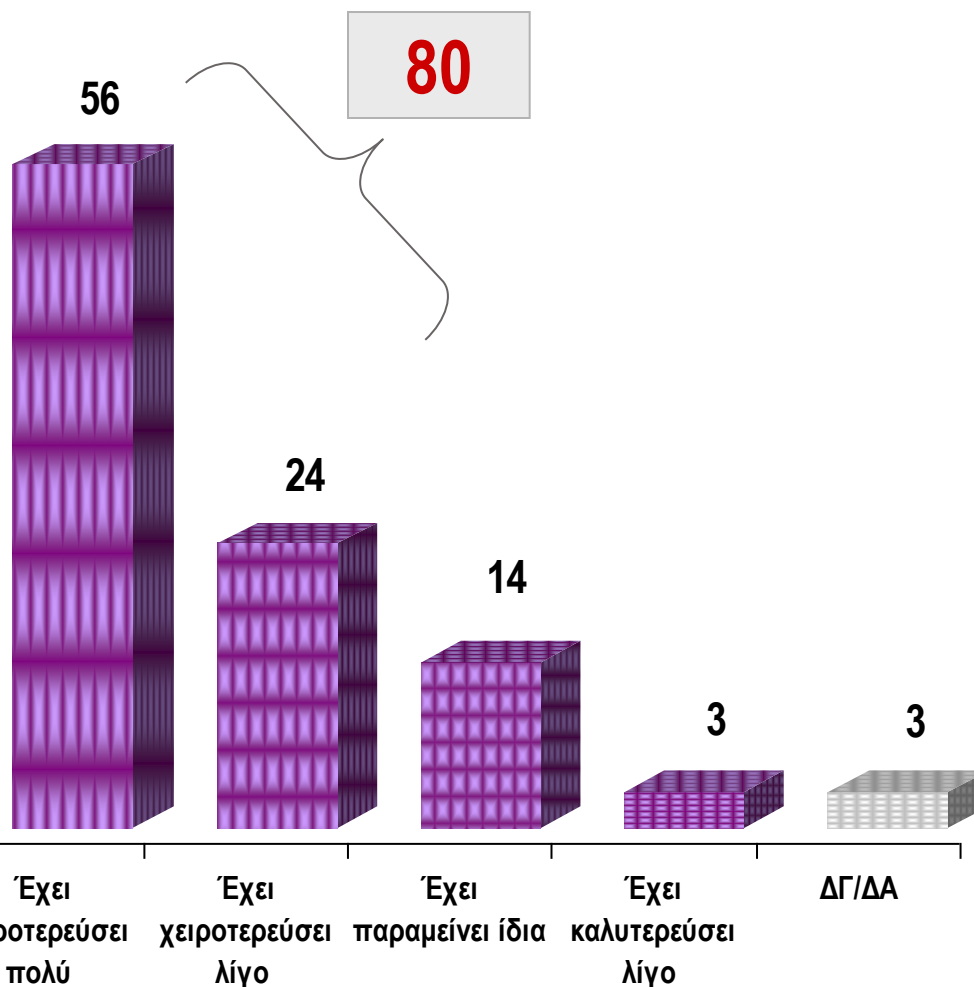
ΕΚΤΙΜΗΣΗ ΓΙΑ ΤΗΝ ΠΡΟΣΩΠΙΚΗ ΟΙΚΟΝΟΜΙΚΗ ΚΑΤΑΣΤΑΣΗ

Στο χρόνο που πέρασε (τους τελευταίους 12 μήνες), η προσωπική σας οικονομική κατάσταση...
(Σύνολο δείγματος μισθωτών / ανέργων, %)



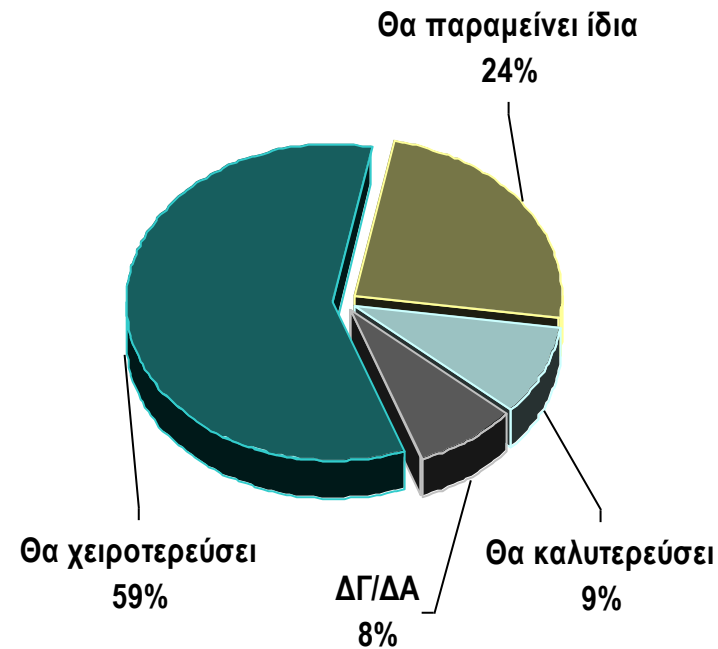
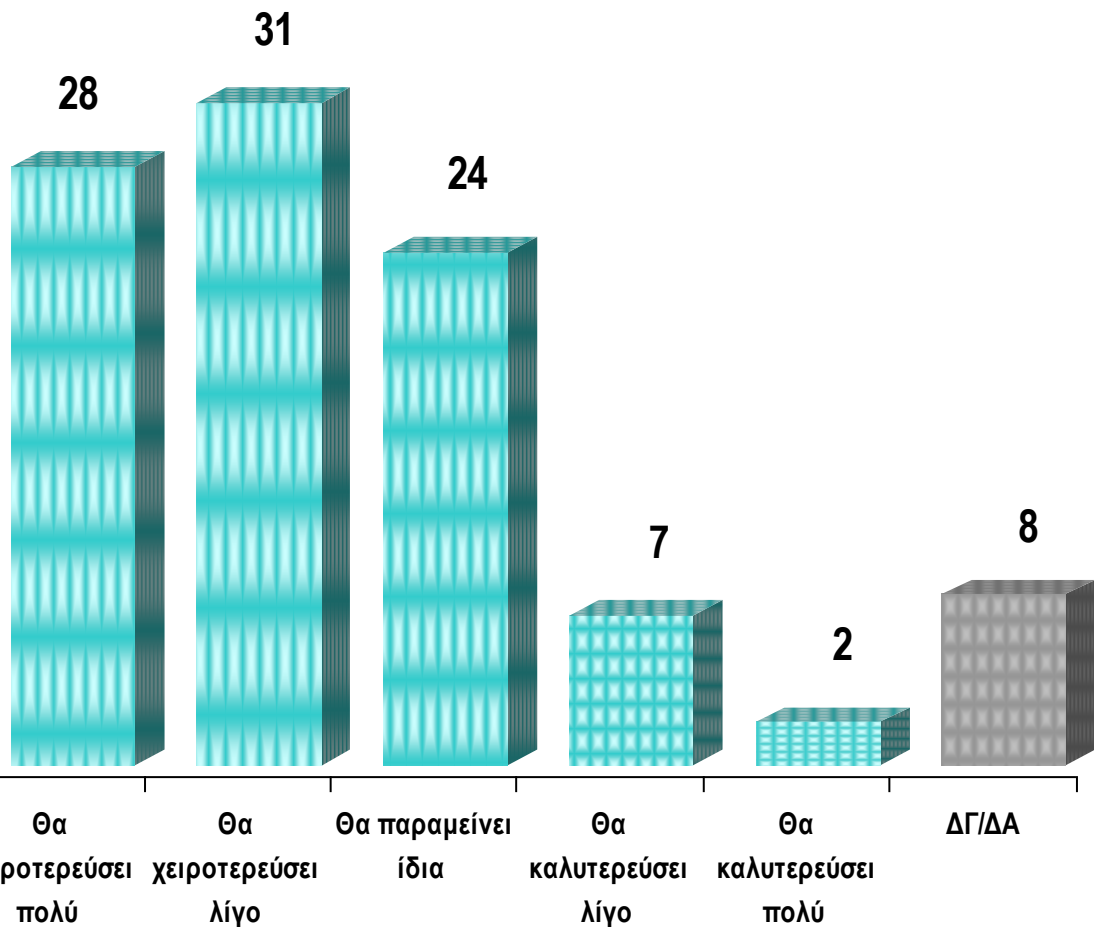
ΕΚΤΙΜΗΣΗ ΓΙΑ ΤΗΝ ΟΙΚΟΝΟΜΙΚΗ ΚΑΤΑΣΤΑΣΗ ΤΗΣ ΧΩΡΑΣ

Η οικονομική κατάσταση της χώρας στο χρόνο που πέρασε (τους τελευταίους 12 μήνες)...
(Σύνολο δείγματος μισθωτών / ανέργων, %)



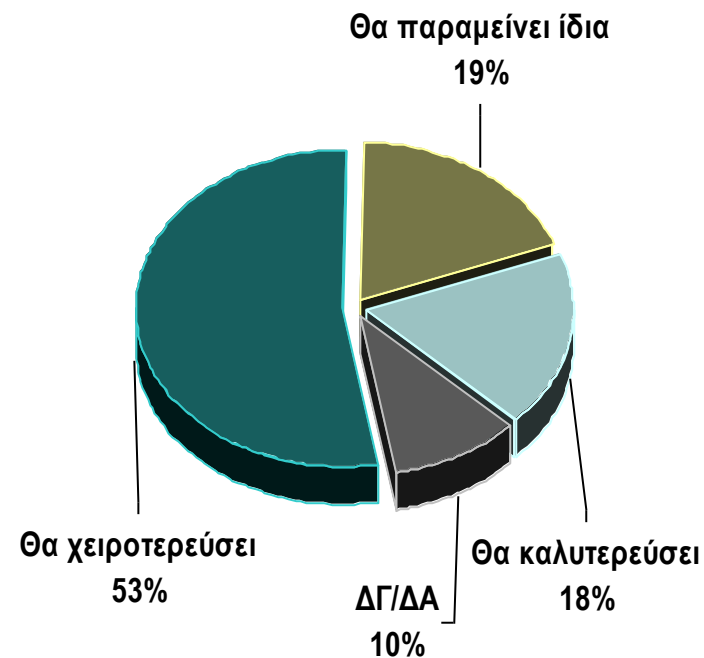
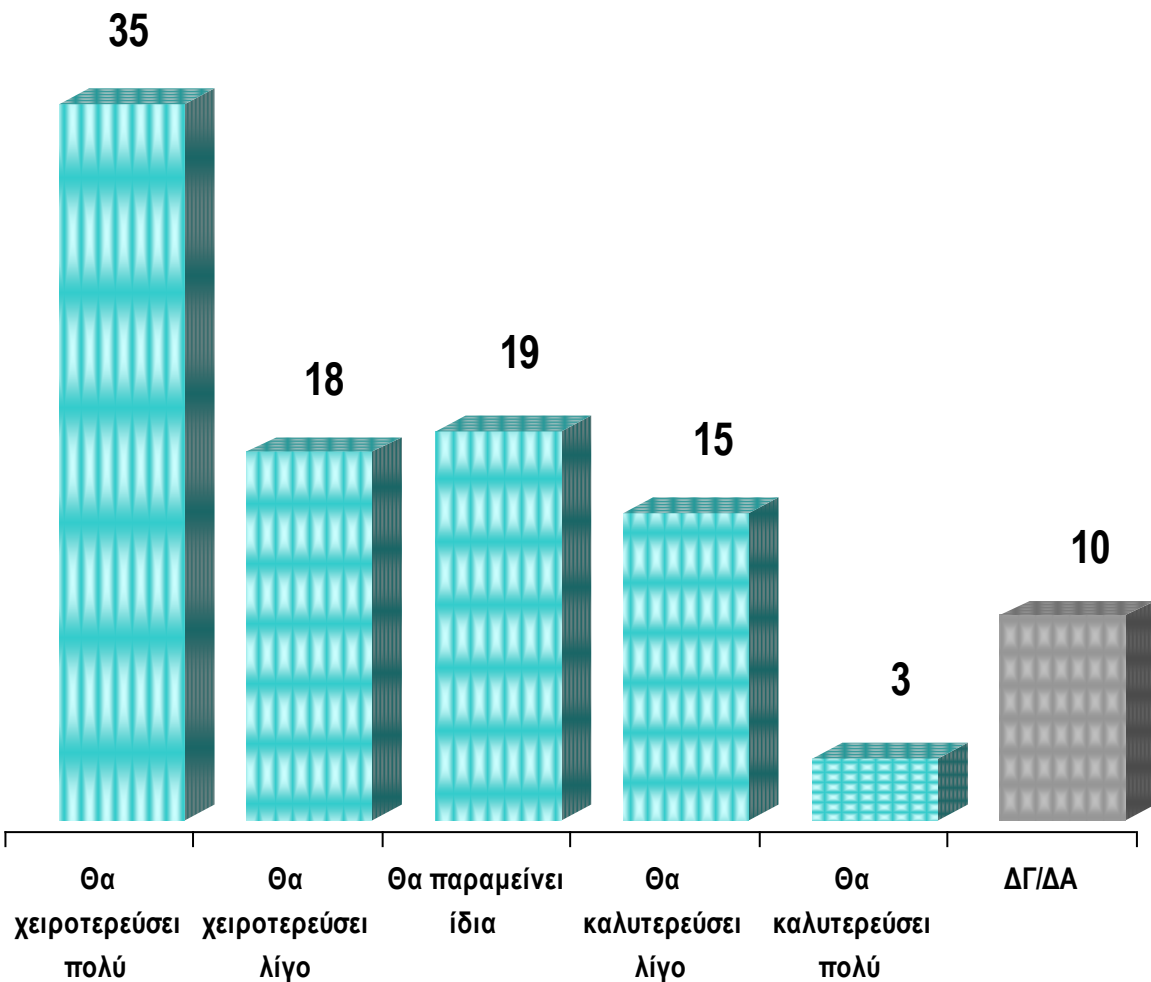
ΕΚΤΙΜΗΣΗ ΓΙΑ ΤΗΝ ΠΡΟΣΩΠΙΚΗ ΟΙΚΟΝΟΜΙΚΗ ΚΑΤΑΣΤΑΣΗ

Πώς πιστεύετε ότι θα είναι η προσωπική σας οικονομική κατάσταση τον επόμενο χρόνο
(τους επόμενους δώδεκα (12) μήνες), πιστεύετε πως...
(Σύνολο δείγματος μισθωτών / ανέργων, %)



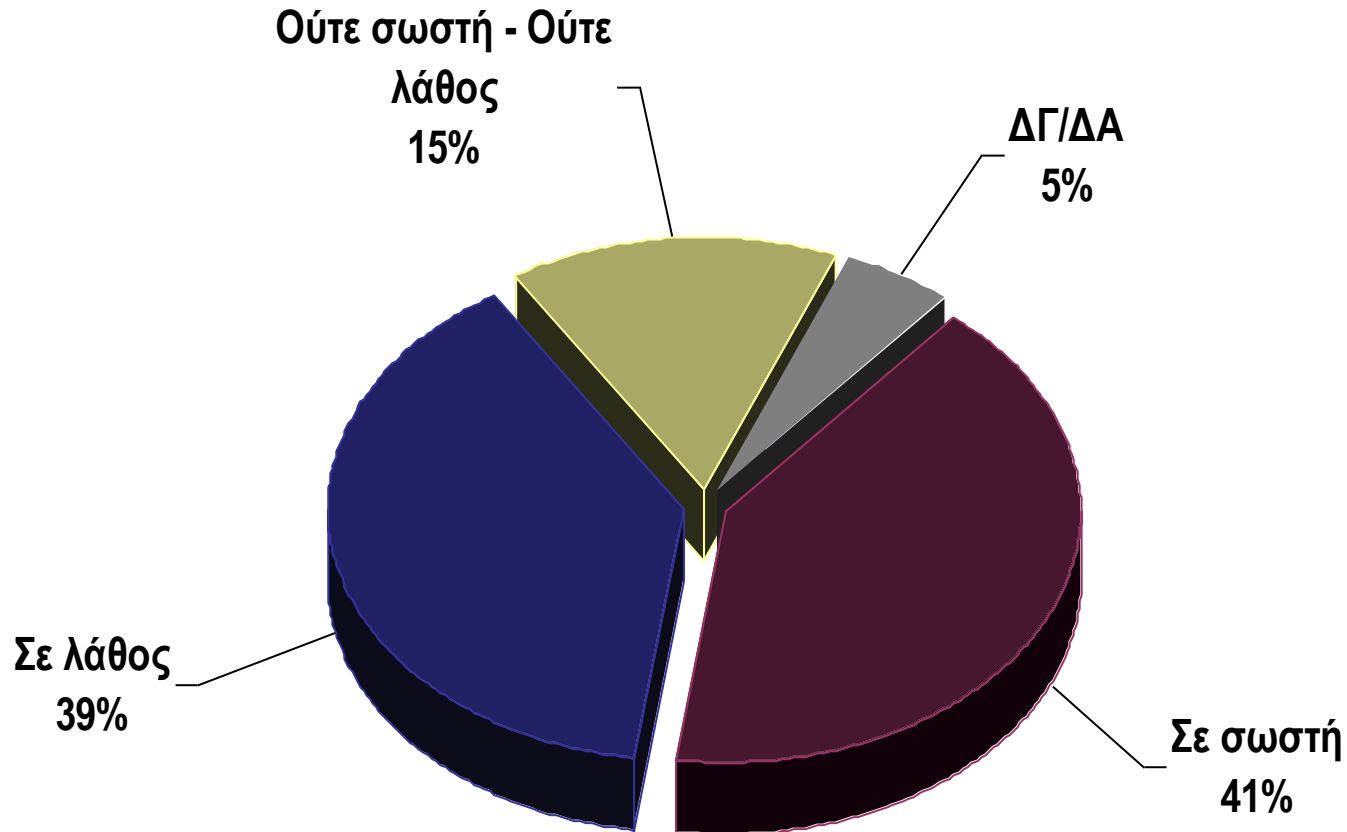
ΕΚΤΙΜΗΣΗ ΓΙΑ ΤΗΝ ΟΙΚΟΝΟΜΙΚΗ ΚΑΤΑΣΤΑΣΗ ΤΗΣ ΧΩΡΑΣ

Πώς πιστεύετε ότι θα είναι η οικονομική κατάσταση της χώρας τον επόμενο χρόνο
(τους επόμενους δώδεκα (12) μήνες), πιστεύετε πως...
(Σύνολο δείγματος μισθωτών / ανέργων, %)



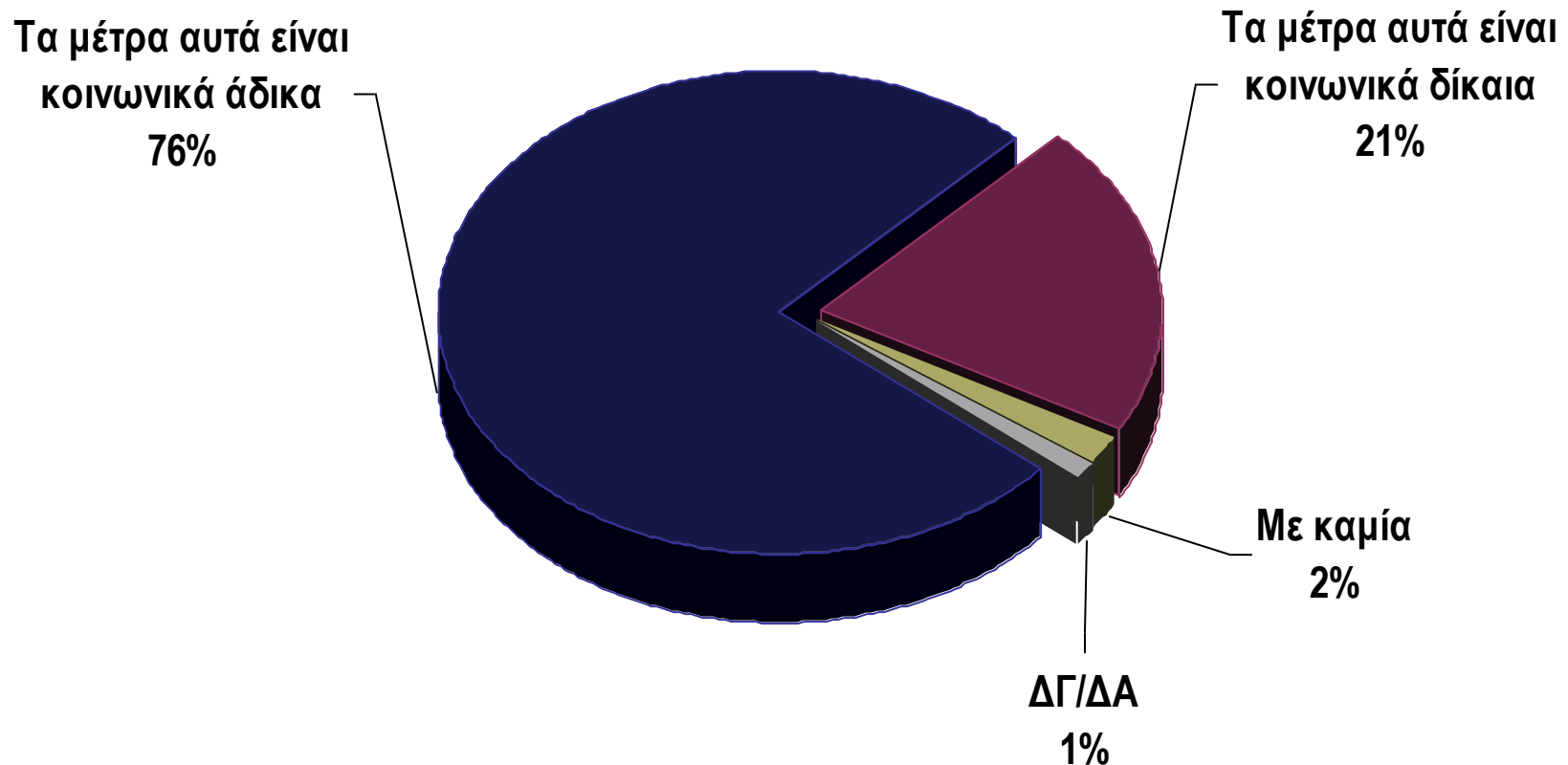
ΚΑΤΕΥΘΥΝΣΗ ΚΥΒΕΡΝΗΤΙΚΩΝ ΜΕΤΡΩΝ ΓΙΑ ΤΗΝ ΑΝΤΙΜΕΤΩΠΙΣΗ ΤΗΣ ΟΙΚΟΝΟΜΙΚΗΣ ΚΡΙΣΗΣ

Σχετικά με τα πρόσφατα μέτρα που εξήγγειλε η κυβέρνηση για την αντιμετώπιση της οικονομικής κρίσης εσείς προσωπικά πιστεύετε ότι βρίσκονται σε σωστή ή σε λάθος κατεύθυνση για την αντιμετώπιση της οικονομικής κρίσης;
(Σύνολο δείγματος μισθωτών / ανέργων)



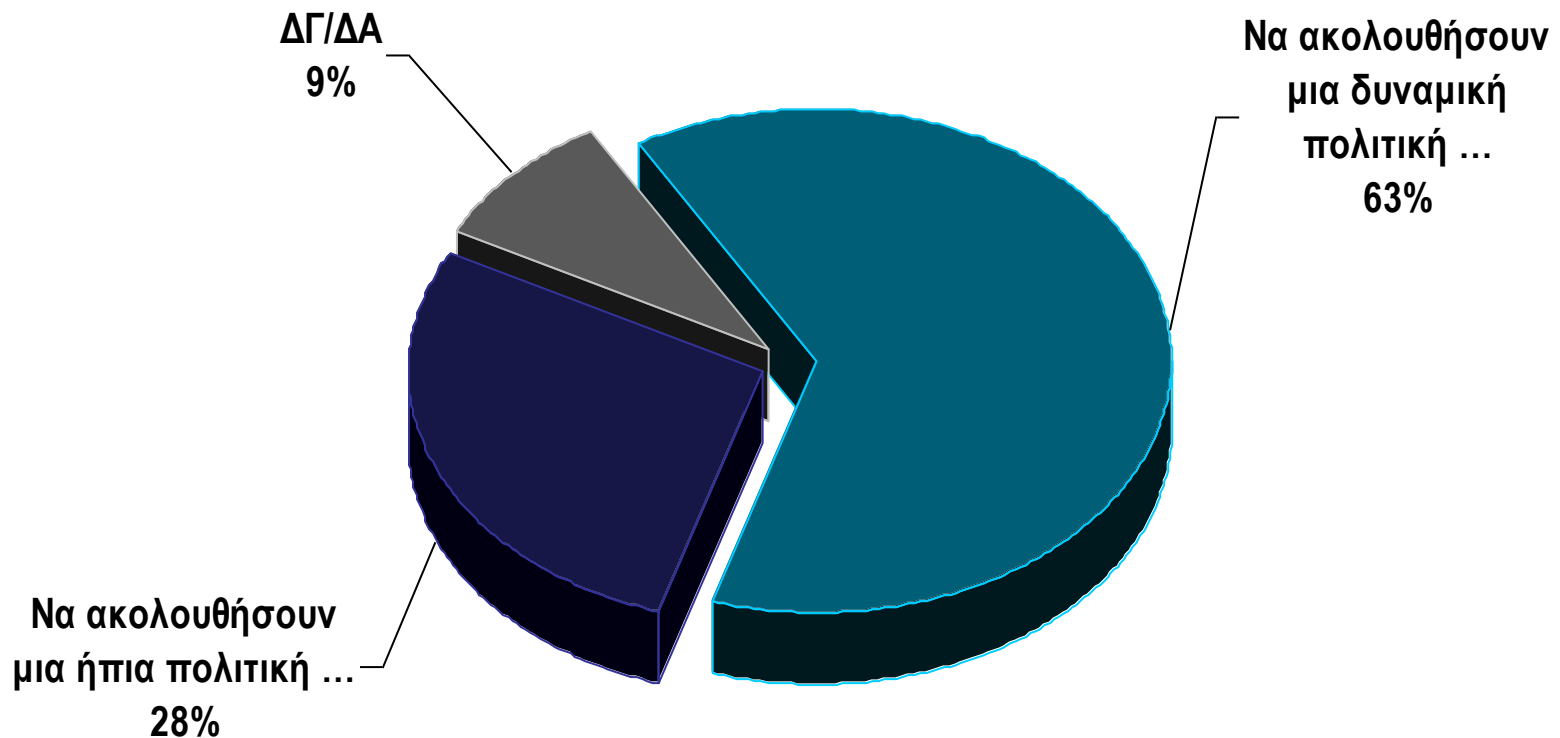
ΚΑΤΕΥΘΥΝΣΗ ΚΥΒΕΡΝΗΤΙΚΩΝ ΜΕΤΡΩΝ ΓΙΑ ΤΗΝ ΑΝΤΙΜΕΤΩΠΙΣΗ ΤΗΣ ΟΙΚΟΝΟΜΙΚΗΣ ΚΡΙΣΗΣ

Υπάρχουν κάποιοι που πιστεύουν ότι τα μέτρα αυτά είναι κοινωνικά άδिका γιατί οι χαμηλότερες κοινωνικές ομάδες πληρώνουν περισσότερο τις επιπτώσεις της οικονομικής κρίσης. Κάποιοι άλλοι πιστεύουν ότι τα μέτρα είναι κοινωνικά δίκαια γιατί όλες οι κοινωνικές ομάδες πληρώνουν ανάλογα το κόστος της οικονομικής κρίσης.
(Σύνολο δείγματος μισθωτών / ανέργων)



ΣΤΑΣΗ ΤΩΝ ΣΥΝΔΙΚΑΤΩΝ

Κατά τη γνώμη σας, ποια πρέπει να είναι η στάση των συνδικάτων στη σημερινή συγκυρία της οικονομικής κρίσης; Θα πρέπει να ακολουθήσουν μια δυναμική πολιτική για την υπεράσπιση των εργασιακών και οικονομικών δικαιωμάτων ή να ακολουθήσουν μια ήπια πολιτική έτσι ώστε να περιορίσουν τις απώλειες των εργαζομένων;
(Σύνολο δείγματος μισθωτών / ανέργων)




* Εξαιρούνται οι άνεργοι που ζητούν εργασία για πρώτη φορά

ΣΤΑΣΗ ΤΩΝ ΣΥΝΔΙΚΑΤΩΝ

Κατά τη γνώμη σας, ποια πρέπει να είναι η στάση των συνδικάτων στη σημερινή συγκυρία της οικονομικής κρίσης; Θα πρέπει να ακολουθήσουν μια δυναμική πολιτική για την υπεράσπιση των εργασιακών και οικονομικών δικαιωμάτων ή να ακολουθήσουν μια ήπια πολιτική έτσι ώστε να περιορίσουν τις απώλειες των εργαζομένων;

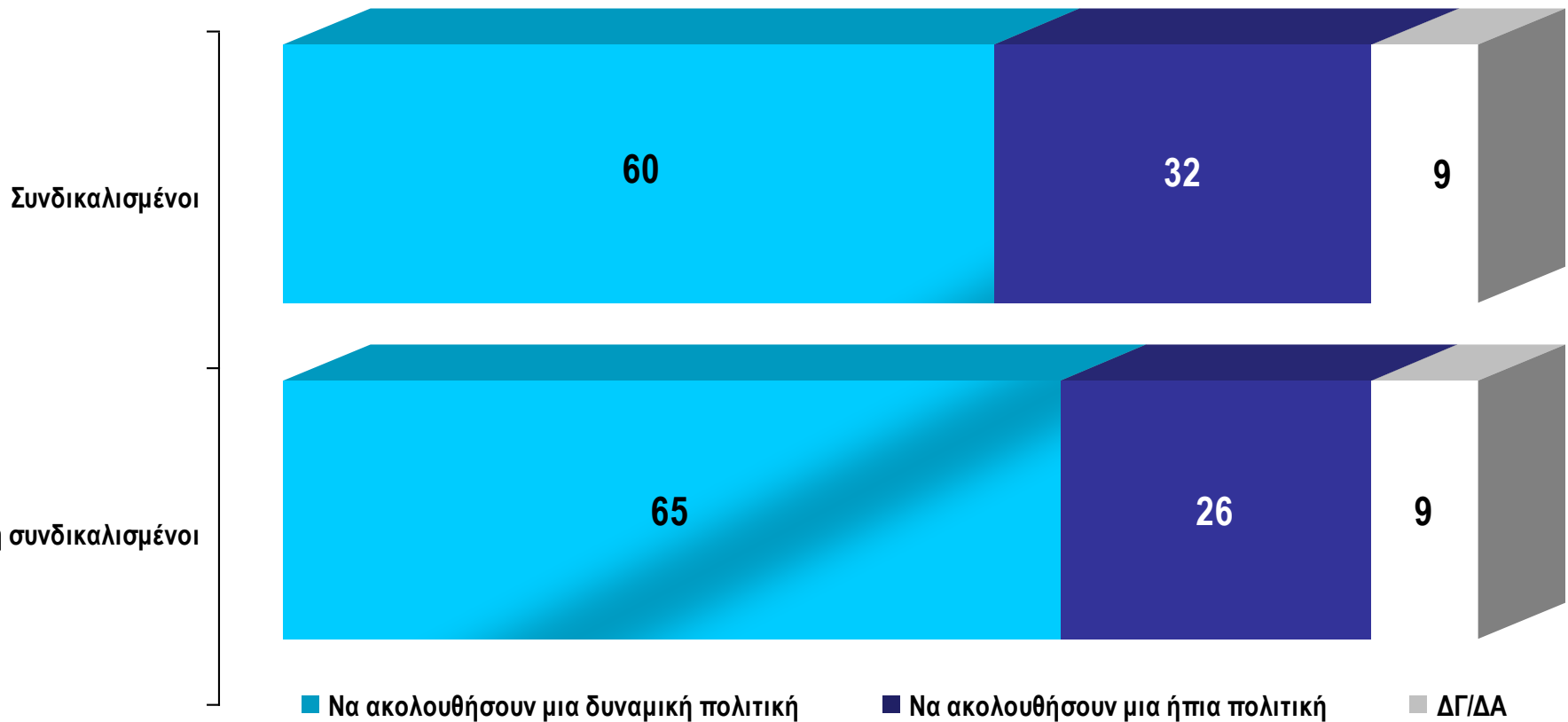
(Κατά κατηγορία μισθωτών, %)



* Εξαιρούνται οι άνεργοι που ζητούν εργασία για πρώτη φορά

ΣΤΑΣΗ ΤΩΝ ΣΥΝΔΙΚΑΤΩΝ

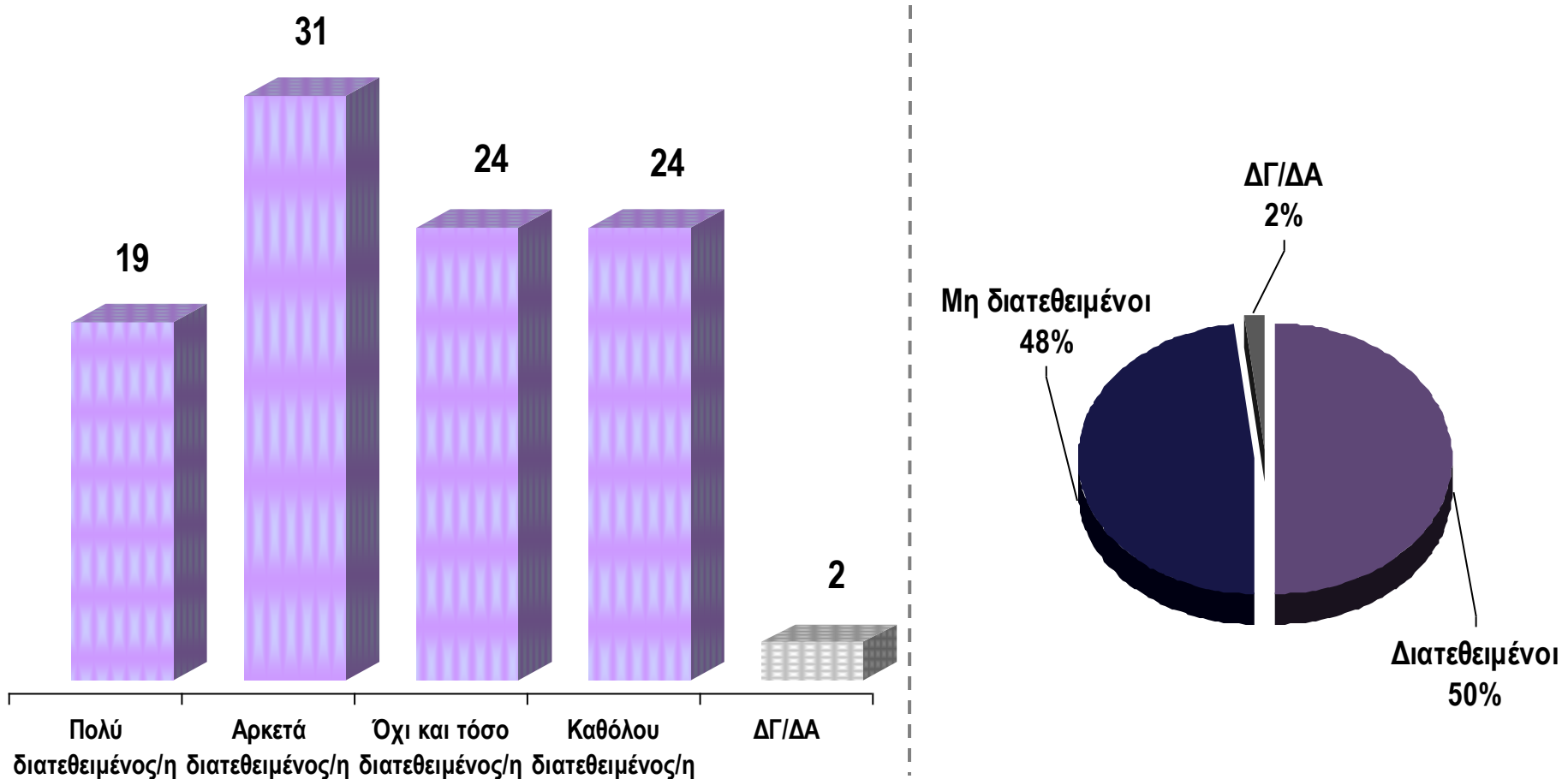
Κατά τη γνώμη σας, ποια πρέπει να είναι η στάση των συνδικάτων στη σημερινή συγκυρία της οικονομικής κρίσης; Θα πρέπει να ακολουθήσουν μια δυναμική πολιτική για την υπεράσπιση των εργασιακών και οικονομικών δικαιωμάτων ή να ακολουθήσουν μια ήπια πολιτική έτσι ώστε να περιορίσουν τις απώλειες των εργαζομένων;
(Κατά συνδικαλισμένους / μη συνδικαλισμένους, %)



* Εξαιρούνται οι άνεργοι που ζητούν εργασία για πρώτη φορά

ΔΙΑΘΕΣΗ ΣΥΜΜΕΤΟΧΗΣ ΣΕ ΔΥΝΑΜΙΚΕΣ ΔΙΕΚΔΙΚΗΣΕΙΣ

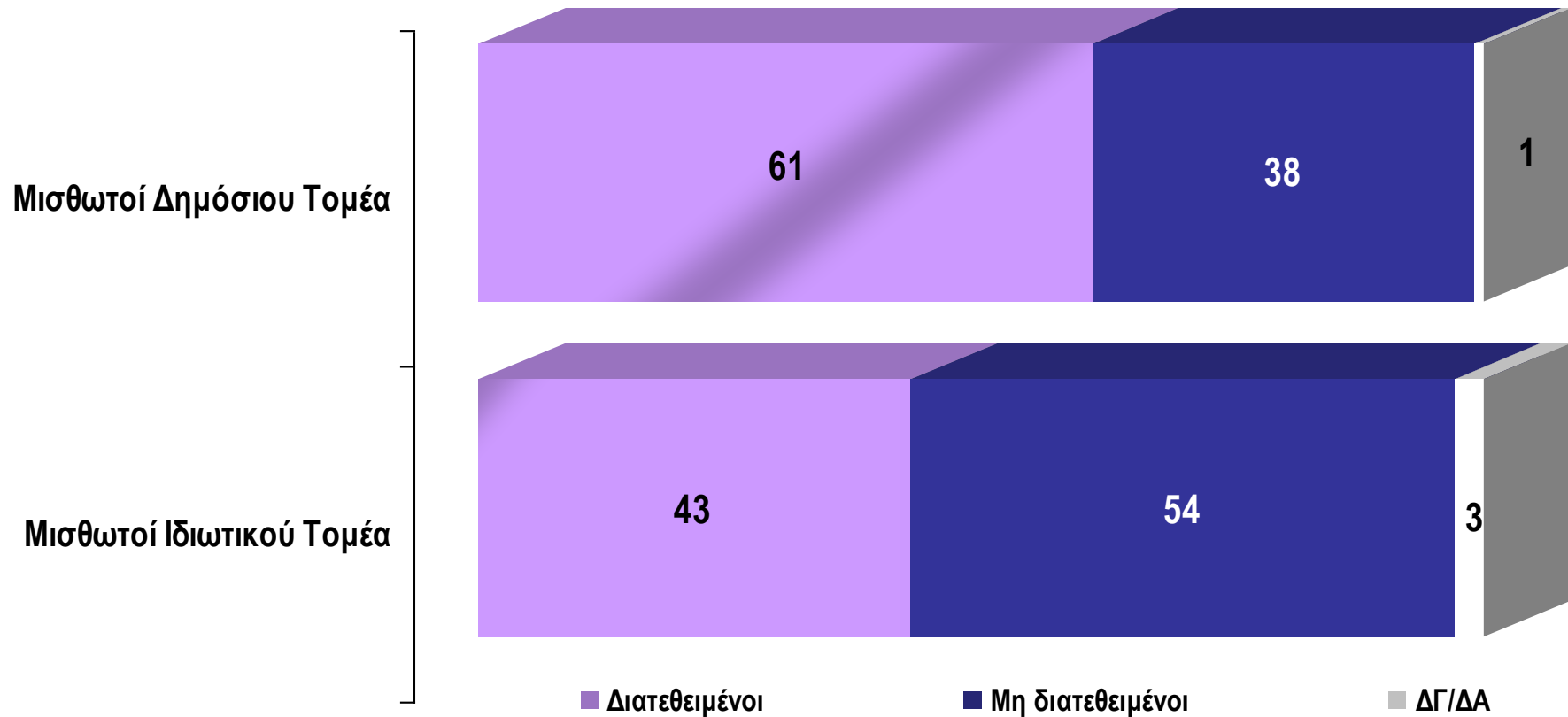
Εσείς προσωπικά, πόσο διατεθειμένος/η είστε σήμερα να συμμετάσχετε σε δυναμικές διεκδικήσεις των δικαιωμάτων σας, όπως π.χ. σε απεργίες, πολύ διατεθειμένος/η, αρκετά διατεθειμένος/η, όχι και τόσο διατεθειμένος/η ή καθόλου διατεθειμένος/η;
(Σύνολο δείγματος μισθωτών / ανέργων, %)



* Εξαιρούνται οι άνεργοι που ζητούν εργασία για πρώτη φορά

ΔΙΑΘΕΣΗ ΣΥΜΜΕΤΟΧΗΣ ΣΕ ΔΥΝΑΜΙΚΕΣ ΔΙΕΚΔΙΚΗΣΕΙΣ

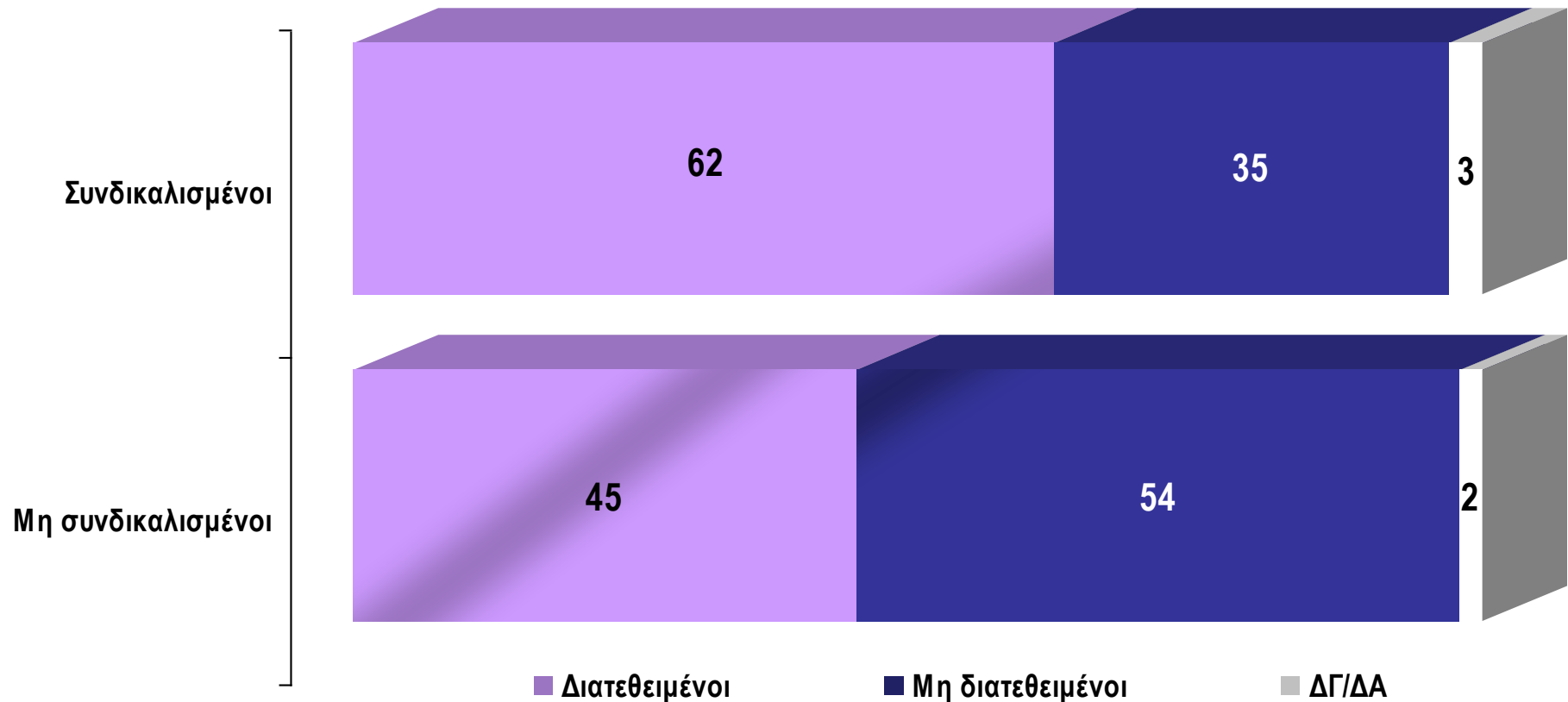
Εσείς προσωπικά, πόσο διατεθειμένος/η είστε σήμερα να συμμετάσχετε σε δυναμικές διεκδικήσεις των δικαιωμάτων σας, όπως π.χ. σε απεργίες, πολύ διατεθειμένος/η, αρκετά διατεθειμένος/η, όχι και τόσο διατεθειμένος/η ή καθόλου διατεθειμένος/η;
(Κατά κατηγορία μισθωτών, %)



* Εξαιρούνται οι άνεργοι που ζητούν εργασία για πρώτη φορά

ΔΙΑΘΕΣΗ ΣΥΜΜΕΤΟΧΗΣ ΣΕ ΔΥΝΑΜΙΚΕΣ ΔΙΕΚΔΙΚΗΣΕΙΣ

Εσείς προσωπικά, πόσο διατεθειμένος/η είστε σήμερα να συμμετάσχετε σε δυναμικές διεκδικήσεις των δικαιωμάτων σας, όπως π.χ. σε απεργίες, πολύ διατεθειμένος/η, αρκετά διατεθειμένος/η, όχι και τόσο διατεθειμένος/η ή καθόλου διατεθειμένος/η;
(Κατά συνδικαλισμένους / μη συνδικαλισμένους, %)



* Εξαιρούνται οι άνεργοι που ζητούν εργασία για πρώτη φορά

ΕΡΓΑΣΙΑΚΕΣ ΣΧΕΣΕΙΣ ΚΑΙ ΑΜΟΙΒΕΣ: ΤΟ ΠΕΡΙΒΑΛΛΟΝ ΤΗΣ ΕΡΓΑΣΙΑΣ



ΕΚΤΙΜΩΜΕΝΟ ΠΟΣΟΣΤΟ
ΑΝΕΡΓΩΝ
Φεβρουάριος 2010

12%

ΧΡΟΝΟΣ ΑΝΑΖΗΤΗΣΗΣ ΕΡΓΑΣΙΑΣ

Πόσο καιρό είστε άνεργος;

(Απαντούν μόνο όσοι είναι άνεργοι που ζητούν εργασία για πρώτη φορά ή έχουν χάσει την εργασία τους)

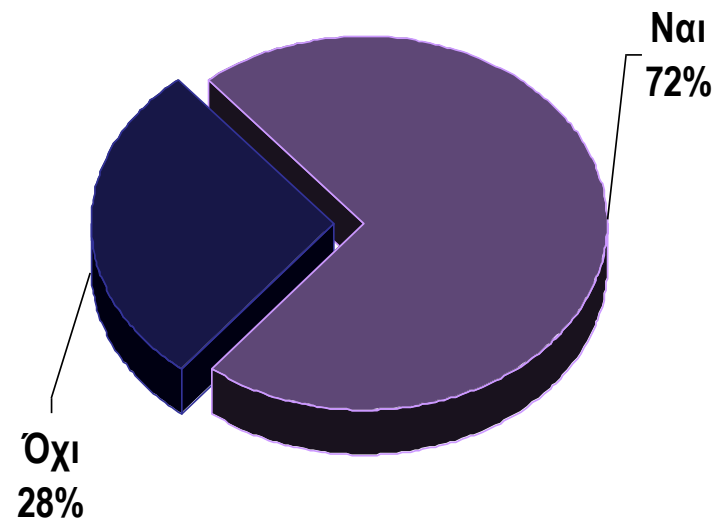


Μέσος χρόνος
αναζήτησης εργασίας
για τους άνεργους
που ζητούν πρώτη
φορά εργασία ή
έχουν χάσει την
εργασία τους

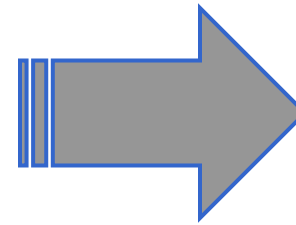
19 μήνες

Είστε γραμμένος στον ΟΑΕΔ;

(Απαντούν μόνο όσοι είναι άνεργοι που ζητούν εργασία για πρώτη φορά ή έχουν χάσει την εργασία τους)

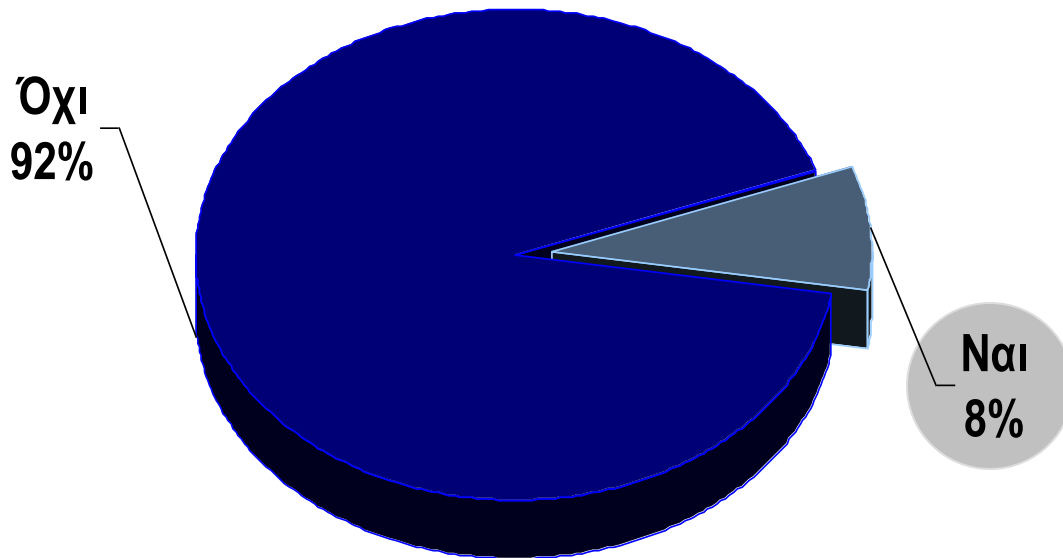


Στις ερωτήσεις που
ακολουθούν εξαιρούνται οι
άνεργοι που ζητούν
εργασία για πρώτη φορά



ΜΟΡΦΕΣ ΕΡΓΑΣΙΑΣ

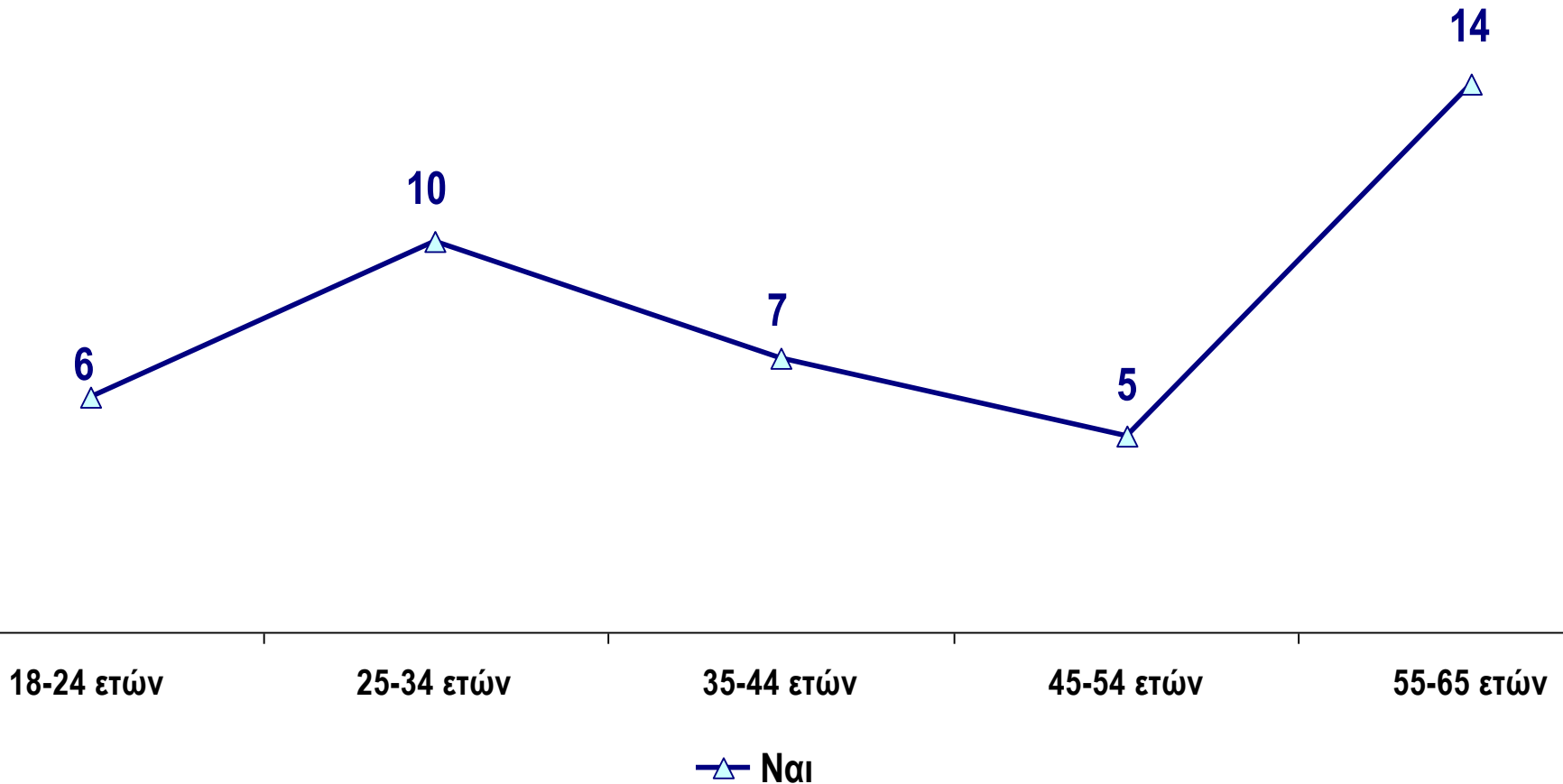
Μήπως τυχαίνει να εργάζεσθε με Δελτίο Παροχής Υπηρεσιών αλλά σε σταθερή βάση σε κάποια επιχείρηση (δηλαδή με σταθερό ωράριο, καθημερινή εργασία, κ.λπ.);
(Σύνολο δείγματος μισθωτών / ανέργων)



ΕΚΤΙΜΩΜΕΝΟΣ ΜΕΣΟΣ ΑΡΙΘΜΟΣ
ΣΤΟ ΜΙΣΘΩΤΟ ΠΛΗΘΥΣΜΟ
ΤΗΣ ΧΩΡΑΣ
270.228

ΜΟΡΦΕΣ ΕΡΓΑΣΙΑΣ

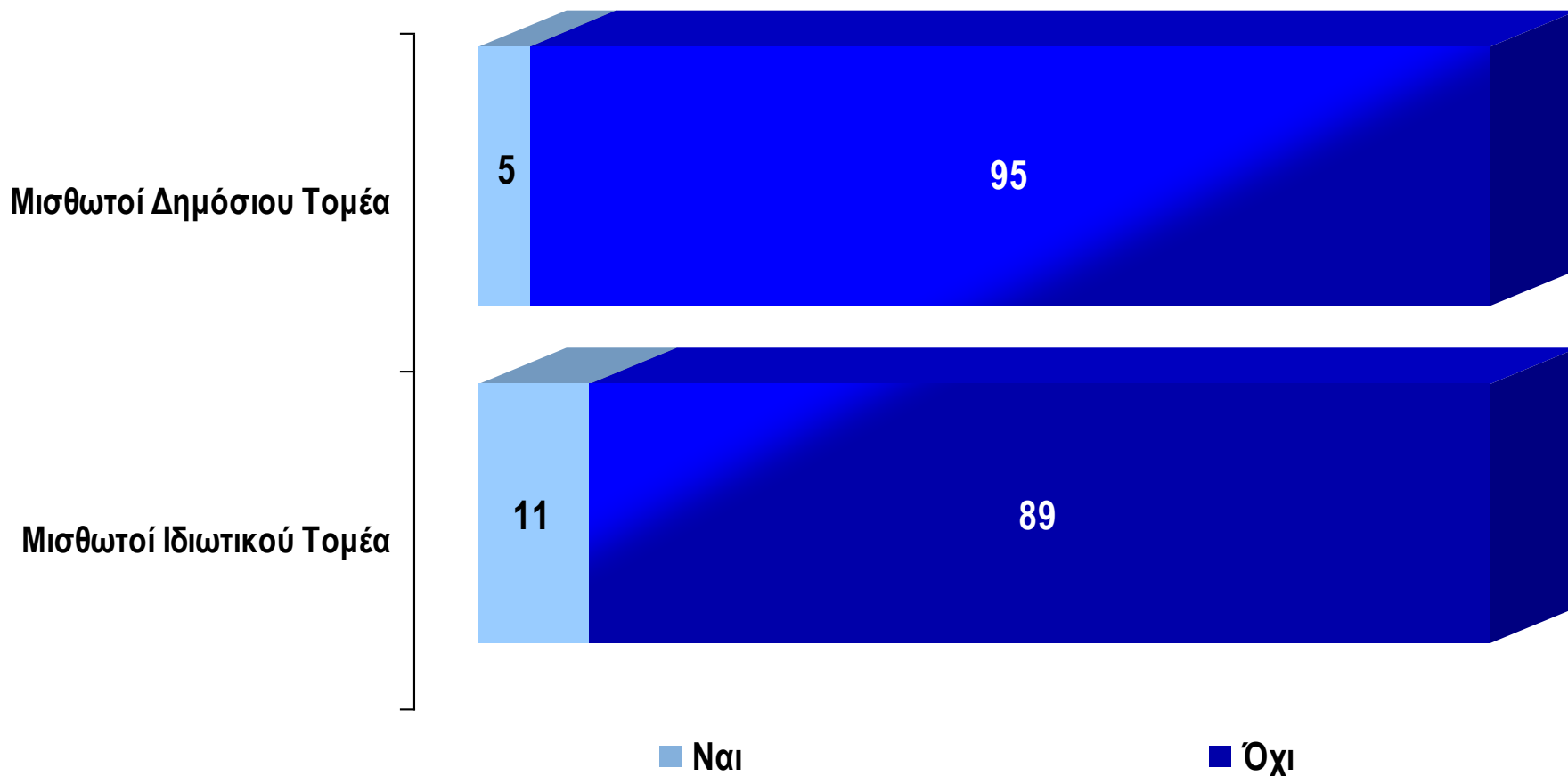
Μήπως τυχαίνει να εργάζεσθε με Δελτίο Παροχής Υπηρεσιών αλλά σε σταθερή βάση σε κάποια επιχείρηση (δηλαδή με σταθερό ωράριο, καθημερινή εργασία, κ.λπ.);
(Κατά ηλικιακή κατηγορία, %)



ΜΟΡΦΕΣ ΕΡΓΑΣΙΑΣ

Μήπως τυχαίνει να εργάζεσθε με Δελτίο Παροχής Υπηρεσιών αλλά σε σταθερή βάση σε κάποια επιχείρηση (δηλαδή με σταθερό ωράριο, καθημερινή εργασία, κ.λπ.);

(Κατά κατηγορία μισθωτών, %)



ΧΡΟΝΟΣ ΕΡΓΑΣΙΑΣ

Πόσες ώρες εργάζεσθε (εργαζόσασταν / άνεργος) συνολικά την εβδομάδα
(από Δευτέρα έως Παρασκευή) στην κύρια (βασική) εργασία σας;
(Σύνολο δείγματος μισθωτών / ανέργων)



Μέσος χρόνος εργασίας

την εβδομάδα
στην κύρια εργασία

38,06 ώρες

ΧΡΟΝΟΣ ΕΡΓΑΣΙΑΣ

Πόσες ώρες εργάζεσθε (εργαζόσασταν / άνεργος) συνολικά την εβδομάδα
(από Δευτέρα έως Παρασκευή) στην κύρια (βασική) εργασία σας;
(Κατά κατηγορία μισθωτών)



<u>Μέσος χρόνος εργασίας την εβδομάδα στην κύρια εργασία</u>	ΜΙΣΘΩΤΟΙ ΔΗΜΟΣΙΟΥ ΤΟΜΕΑ	ΜΙΣΘΩΤΟΙ ΙΔΙΩΤΙΚΟΥ ΤΟΜΕΑ
	35,12	38,81

ΧΡΟΝΟΣ ΕΡΓΑΣΙΑΣ

Πόσες ώρες εργάζεσθε (εργαζόμεσαν / άνεργος) συνολικά την εβδομάδα
(από Δευτέρα έως Παρασκευή) στην κύρια (βασική) εργασία σας;
(Κατά κλάδο απασχόλησης)

ΚΛΑΔΟΣ ΑΠΑΣΧΟΛΗΣΗΣ - 1	Μέσος χρόνος εργασίας την εβδομάδα στην κύρια εργασία τους
Βιομηχανία, βιοτεχνία	44,53
Οικοδομή, κατασκευές, δημόσια έργα	40,20
Χονδρικό και λιανικό εμπόριο, επισκευή αυτοκινήτων, μοτοσυκλετών και ειδών προσωπικής και οικιακής χρήσης	36,70
Εστιατόρια, ξενοδοχεία	39,42
Επικοινωνίες, μεταφορές, αποθηκείσεις	38,39
Ενδιάμεσοι χρηματοπιστωτικοί οργανισμοί (Τράπεζες, ασφάλειες εκτός υποχρεωτικές, χρηματιστήριο)	44,24

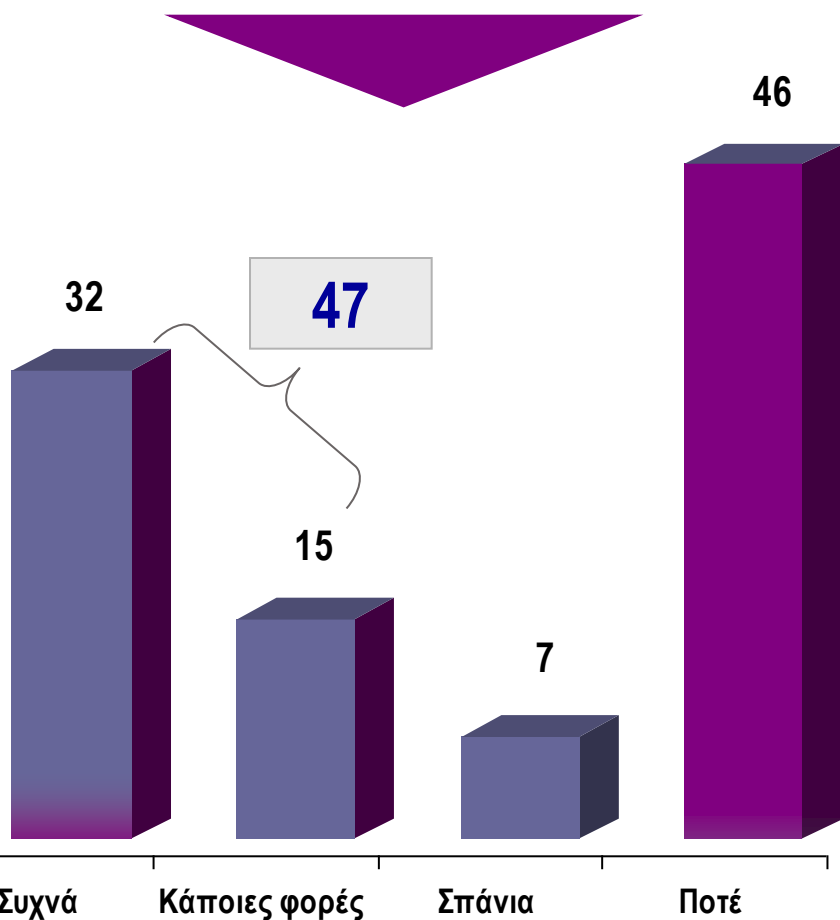
ΚΛΑΔΟΣ ΑΠΑΣΧΟΛΗΣΗΣ - 2	Μέσος χρόνος εργασίας την εβδομάδα στην κύρια εργασία τους
Διαχείριση ακίνητης περιουσίας εκμισθώσεις και επιχειρηματικές δραστηριότητες, Εκμισθώσεις / Πληροφορική / Έρευνα – Ανάπτυξη / Φοροτεχνικές – Νομικές δραστηριότητες / Διαφήμιση	40,57
Δημόσια Διοίκηση (Υπουργεία, Τοπική Αυτοδιοίκηση, Ασφαλιστικά Ταμεία)	36,41
Εκπαίδευση	29,98
Υγεία, πρόνοια	37,80
Άλλες δραστηριότητες παροχής υπηρεσιών (Διάθεση λυμάτων / Δραστηριότητες οργανώσεων / Ψυχαγωγικές, πολιτιστικές, αθλητικές δραστηριότητες, υπηρεσίες γυμναστηρίων κ.λπ.)	37,91

*Για τους κλάδους : Γεωργία / Αλιεία / Κτηνοτροφία , Ορυχεία, Λατομεία, Μεταλλεία , Ενέργεια, Ύδρευση & Ιδιωτικά νοικοκυριά που απασχολούν προσωπικό,
δεν παρουσιάζονται ποσοστά λόγω μικρής αριθμητικής βάσης.

*Για τους κλάδους Οικοδομή, κατασκευές, δημόσια έργα, Ενδιάμεσοι χρηματοπιστωτικοί οργανισμοί & Εκμισθώσεις / Πληροφορική / Έρευνα – Ανάπτυξη / Φοροτεχνικές
– Νομικές δραστηριότητες το ποσοστό είναι ενδεικτικό λόγω μικρής αριθμητικής βάσης.

ΧΡΟΝΟΣ ΕΡΓΑΣΙΑΣ

Εργάζεσθε (εργαζόσασταν) αργίες ή Σαββατοκύριακα στην κύρια (βασική) εργασία σας;
(Σύνολο δείγματος μισθωτών / ανέργων, %)



Πόσες ώρες περίπου κατά μέσο όρο εργάζεσθε (εργαζόσασταν) τα Σαββατοκύριακα στην κύρια (βασική) εργασία σας;
(Απαντούν μόνο όσοι εργάζονται (εργάζονταν) συχνά, αργίες ή Σαββατοκύριακα στην κύρια (βασική) εργασία τους)

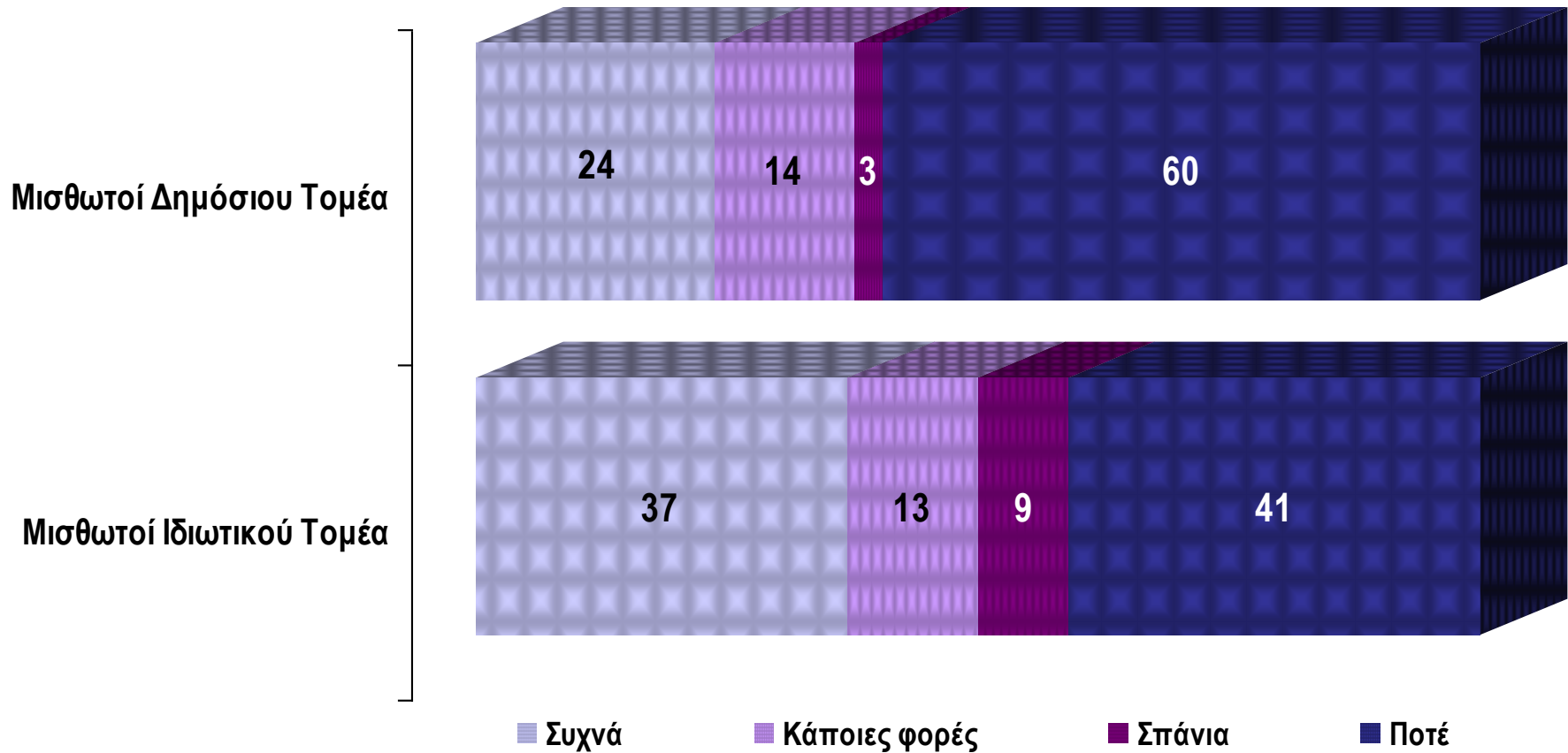
Μέσος όρος ωρών

που εργάζονται
(εργάζονταν) τα
Σαββατοκύριακα
στην κύρια εργασία
τους

13,34
ώρες

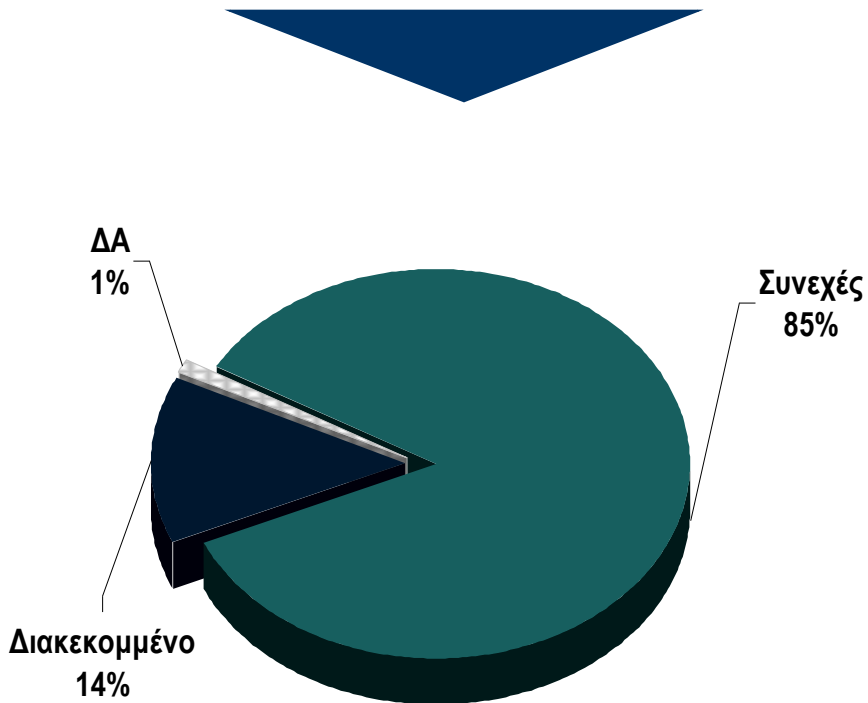
ΧΡΟΝΟΣ ΕΡΓΑΣΙΑΣ

Εργάζεσθε (εργαζόσασταν) αργίες ή Σαββατοκύριακα στην κύρια (βασική) εργασία σας;
(Κατά κατηγορία μισθωτών, %)

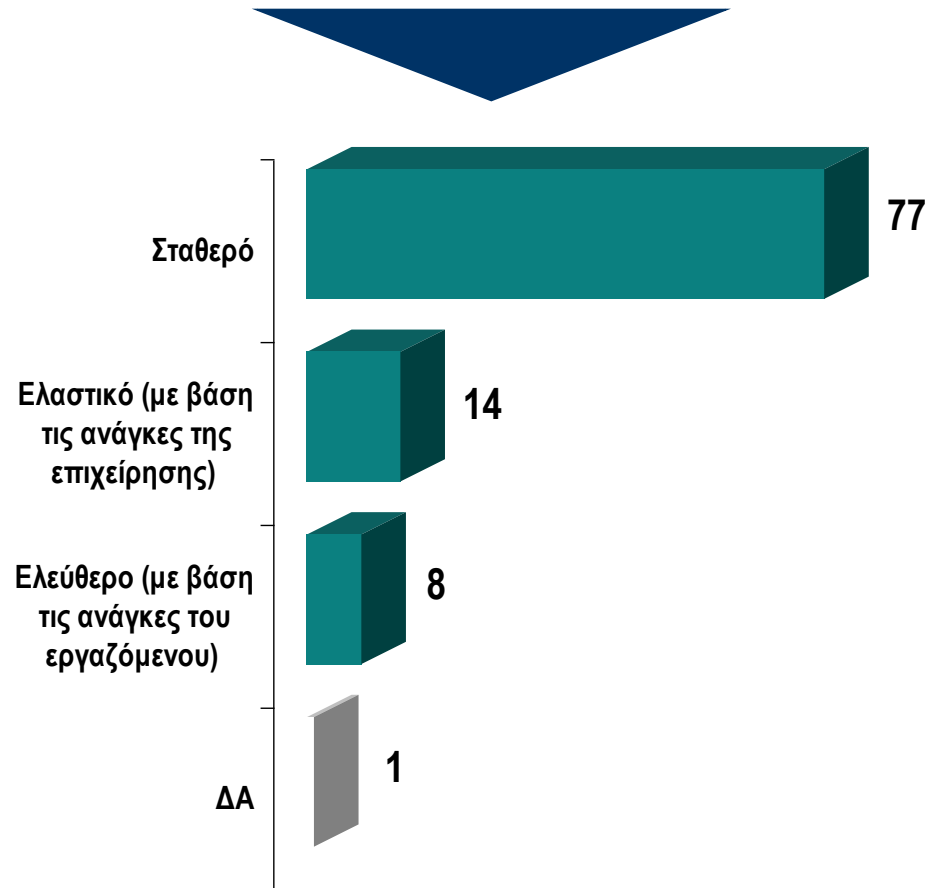


ΩΡΑΡΙΟ ΕΡΓΑΣΙΑΣ

Το ωράριο που εργάζεσθε (εργαζόσασταν) είναι (ήταν)
συνεχές ή διακεκομμένο;
(Σύνολο δείγματος μισθωτών / ανέργων)

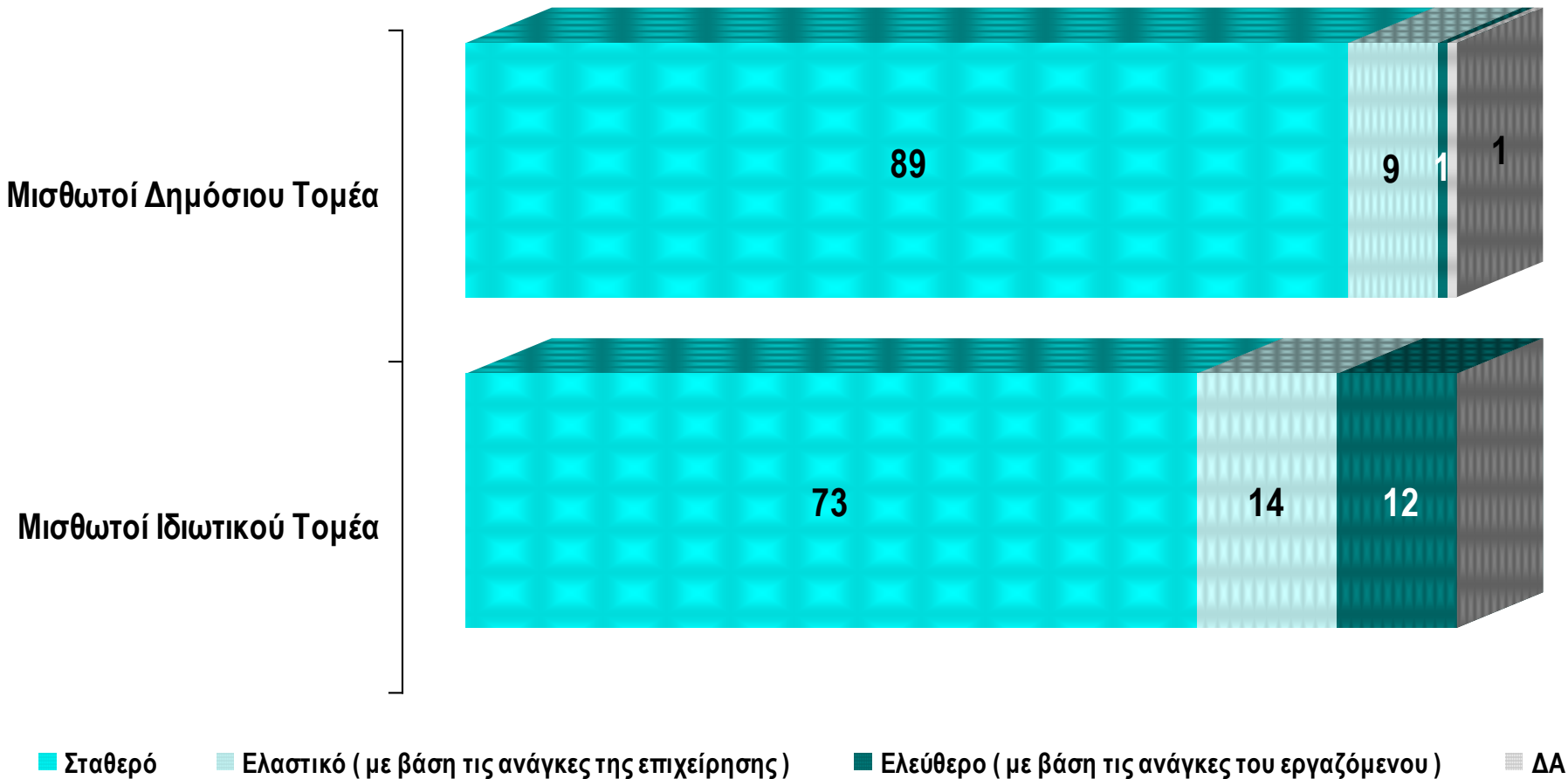


Το ωράριο που εργάζεσθε (εργαζόσασταν) είναι
(ήταν) σταθερό, ελαστικό ή ελεύθερο;
(Σύνολο δείγματος μισθωτών / ανέργων, %)




ΩΡΑΡΙΟ ΕΡΓΑΣΙΑΣ

Το ωράριο που εργάζεσθε (εργαζόσασταν) είναι (ήταν) σταθερό, ελαστικό ή ελεύθερο;
(Κατά κατηγορία μισθωτών, %)



ΩΡΑΡΙΟ ΕΡΓΑΣΙΑΣ

Το ωράριο που εργάζεσθε (εργαζόσασταν) είναι (ήταν) σταθερό, ελαστικό ή ελεύθερο; - 1
(Κατά κλάδο απασχόλησης, %)




•Για τους κλάδους : Γεωργία / Αλιεία / Κτηνοτροφία, Ορυχεία, Λατομεία, Μεταλλεία, Ενέργεια, Ύδρευση & Ιδιωτικά νοικοκυριά που απασχολούν προσωπικό, δεν παρουσιάζονται ποσοστά λόγω μικρής αριθμητικής βάσης.

•Για τους κλάδους Οικοδομή, κατασκευές, δημόσια έργα, Ενδιάμεσοι χρηματοπιστωτικοί οργανισμοί & Εκμισθώσεις / Πληροφορική / Έρευνα – Ανάπτυξη / Φοροτεχνικές – Νομικές δραστηριότητες το ποσοστό είναι ενδεικτικό λόγω μικρής αριθμητικής βάσης.

ΩΡΑΡΙΟ ΕΡΓΑΣΙΑΣ

Το ωράριο που εργάζεσθε (εργαζόσασταν) είναι (ήταν) σταθερό, ελαστικό ή ελεύθερο; - 2
(Κατά κλάδο απασχόλησης, %)

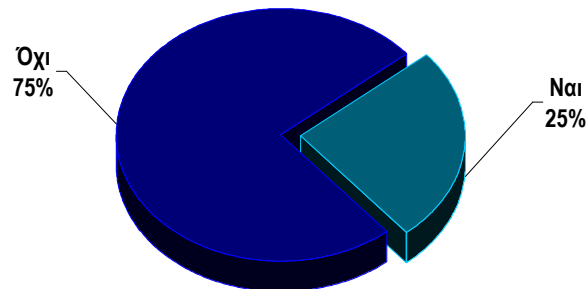
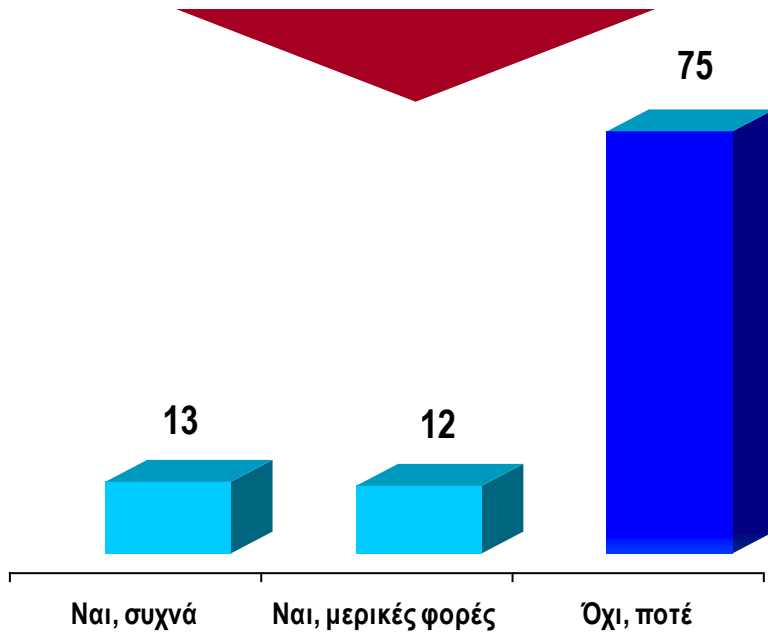


•Για τους κλάδους : Γεωργία / Αλιεία / Κτηνοτροφία, Ορυχεία, Λατομεία, Μεταλλεία, Ενέργεια, Ύδρευση & Ιδιωτικά νοικοκυριά που απασχολούν προσωπικό, δεν παρουσιάζονται ποσοστά λόγω μικρής αριθμητικής βάσης.

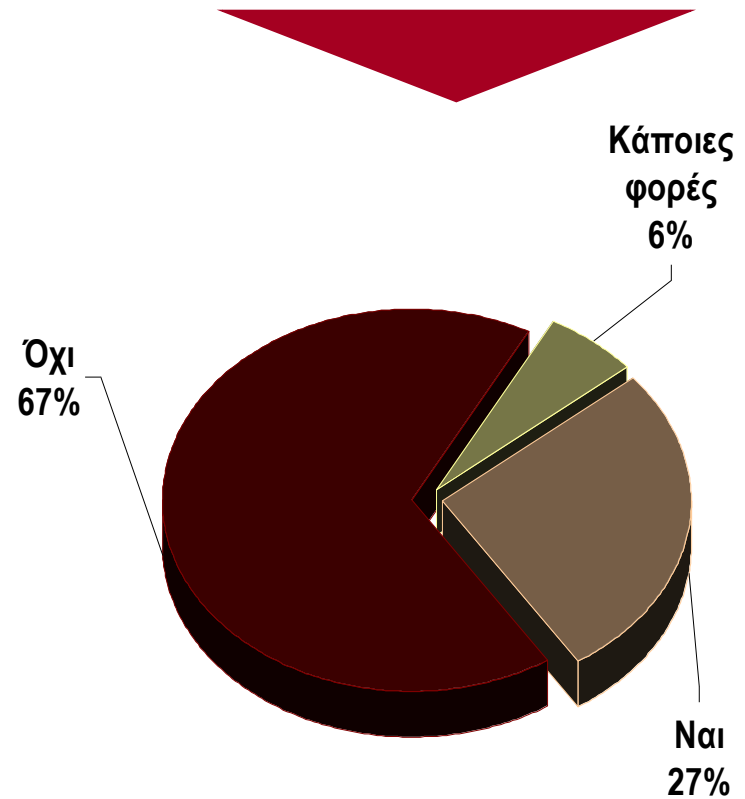
•Για τους κλάδους Οικοδομή, κατασκευές, δημόσια έργα, Ενδιάμεσοι χρηματοπιστωτικοί οργανισμοί & Εκμισθώσεις / Πληροφορική / Έρευνα – Ανάπτυξη / Φοροτεχνικές – Νομικές δραστηριότητες το ποσοστό είναι ενδεικτικό λόγω μικρής αριθμητικής βάσης.

ΩΡΑΡΙΟ ΕΡΓΑΣΙΑΣ

Εργάζεσθε (εργαζόσασταν) νυκτερινές ώρες;
(Σύνολο δείγματος μισθωτών / ανέργων)

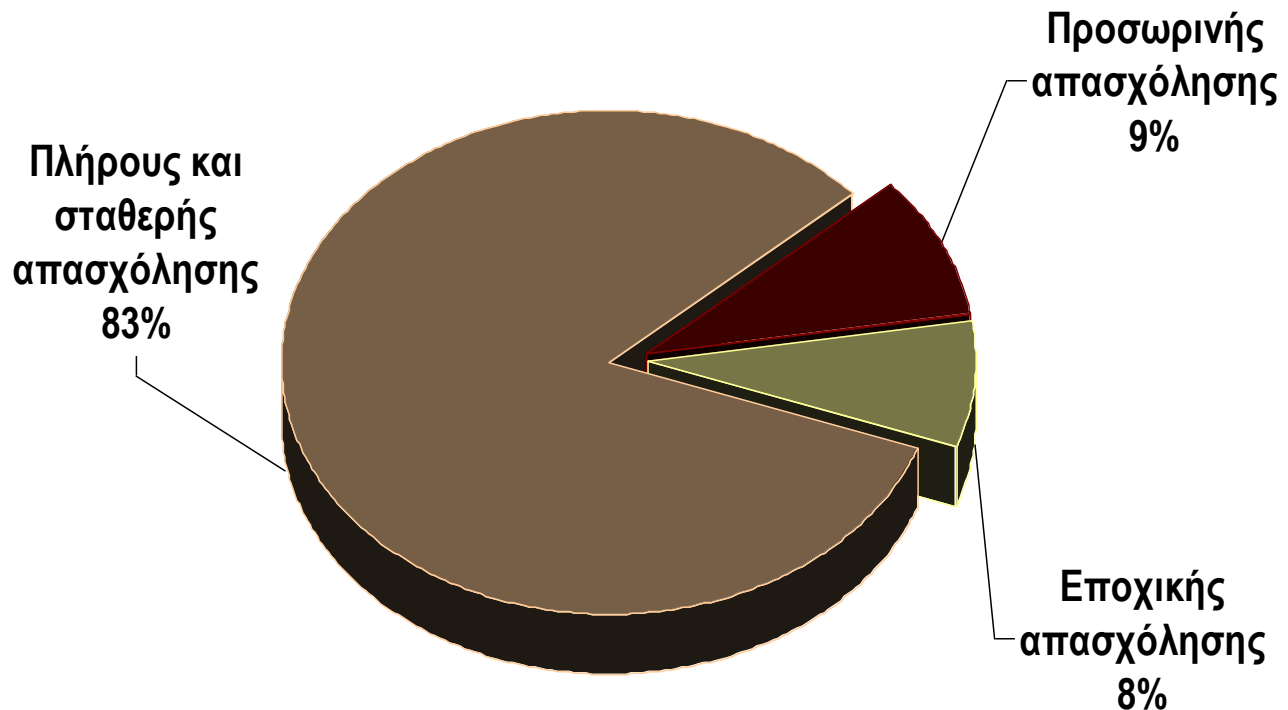


Εργάζεσθε (εργαζόσασταν) με εναλλασσόμενο ωράριο
(άλλες φορές πρωί, άλλες απόγευμα, άλλες βράδυ);
(Σύνολο δείγματος μισθωτών / ανέργων)



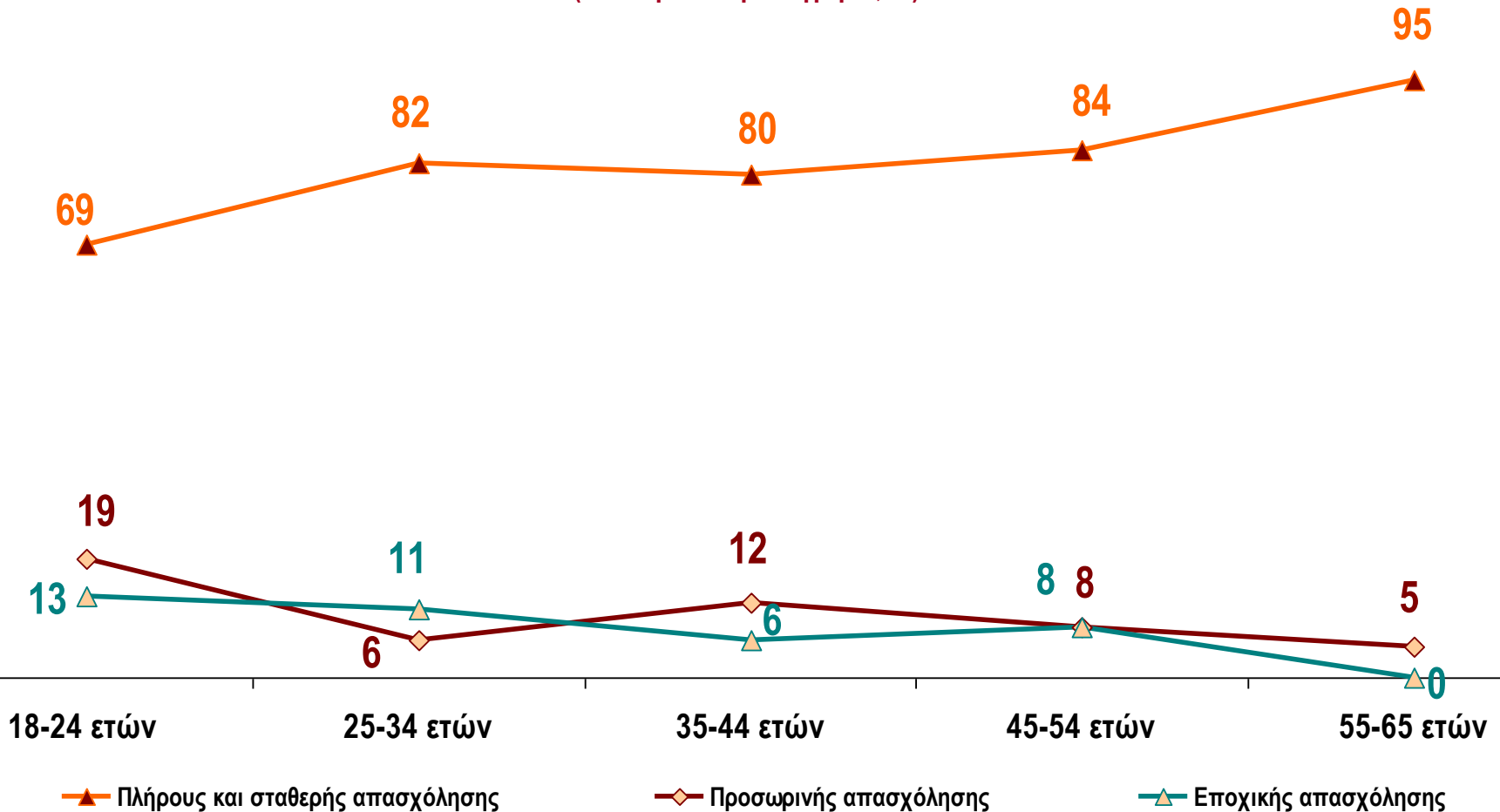
ΜΟΡΦΕΣ ΕΡΓΑΣΙΑΣ

Στην κύρια εργασία σας, είστε (ήσασταν) εργαζόμενος πλήρους και σταθερής απασχόλησης, προσωρινής απασχόλησης, εποχικής απασχόλησης, δανεικής / ενοικιαζόμενης απασχόλησης, φασόν (απασχόληση στο σπίτι) ή με έργο (απασχόληση εκτός σπιτιού);
(Σύνολο δείγματος μισθωτών / ανέργων)



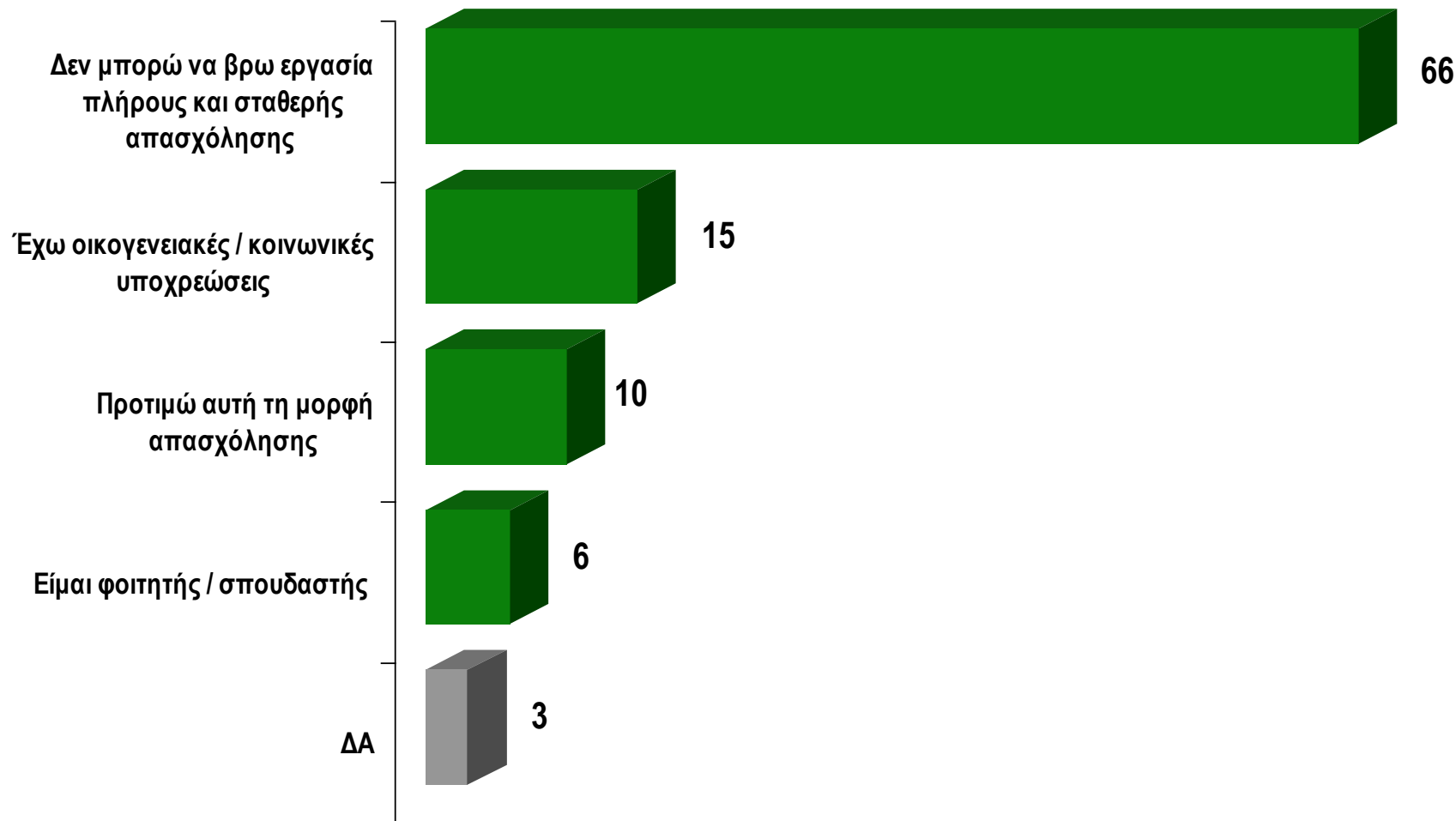
ΜΟΡΦΕΣ ΕΡΓΑΣΙΑΣ

Στην κύρια εργασία σας, είστε (ήσασταν) εργαζόμενος πλήρους απασχόλησης, προσωρινής απασχόλησης, εποχικής απασχόλησης, δανεικής / ενοικιαζόμενης απασχόλησης, φασόν (απασχόληση στο σπίτι) ή με έργο (απασχόληση εκτός σπιτιού);
(Κατά ηλικιακή κατηγορία, %)



ΜΟΡΦΕΣ ΕΡΓΑΣΙΑΣ

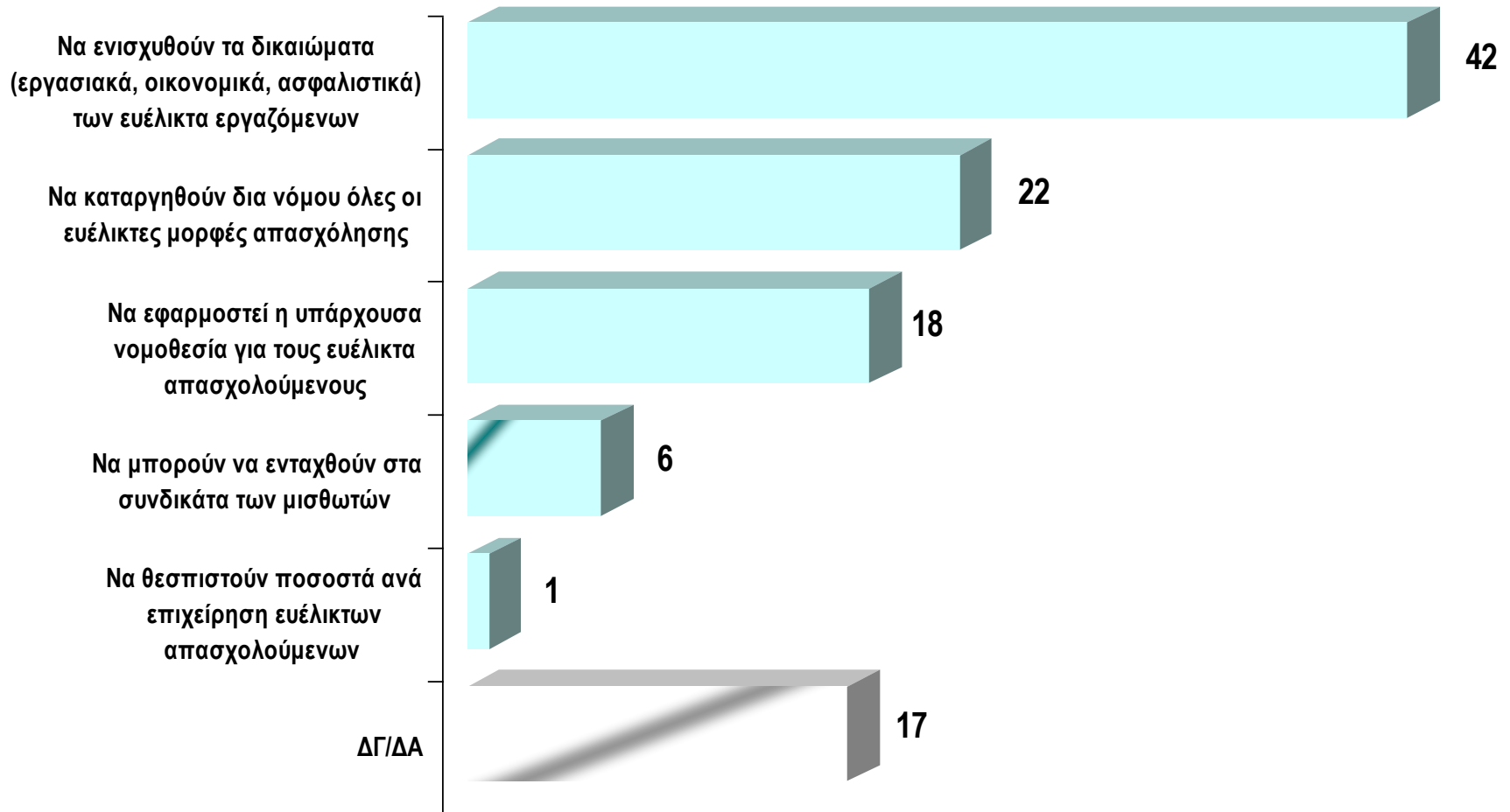
Για ποιο λόγο εργάζεσθε ή (εργαζόσασταν) σε καθεστώς μερικής (προσωρινής ή εποχικής) και γενικότερα ευέλικτης απασχόλησης;
(Απαντούν μόνο όσοι είναι (ήταν) εργαζόμενοι προσωρινής, εποχικής απασχόλησης, κ.λπ., %)



ΜΟΡΦΕΣ ΕΡΓΑΣΙΑΣ

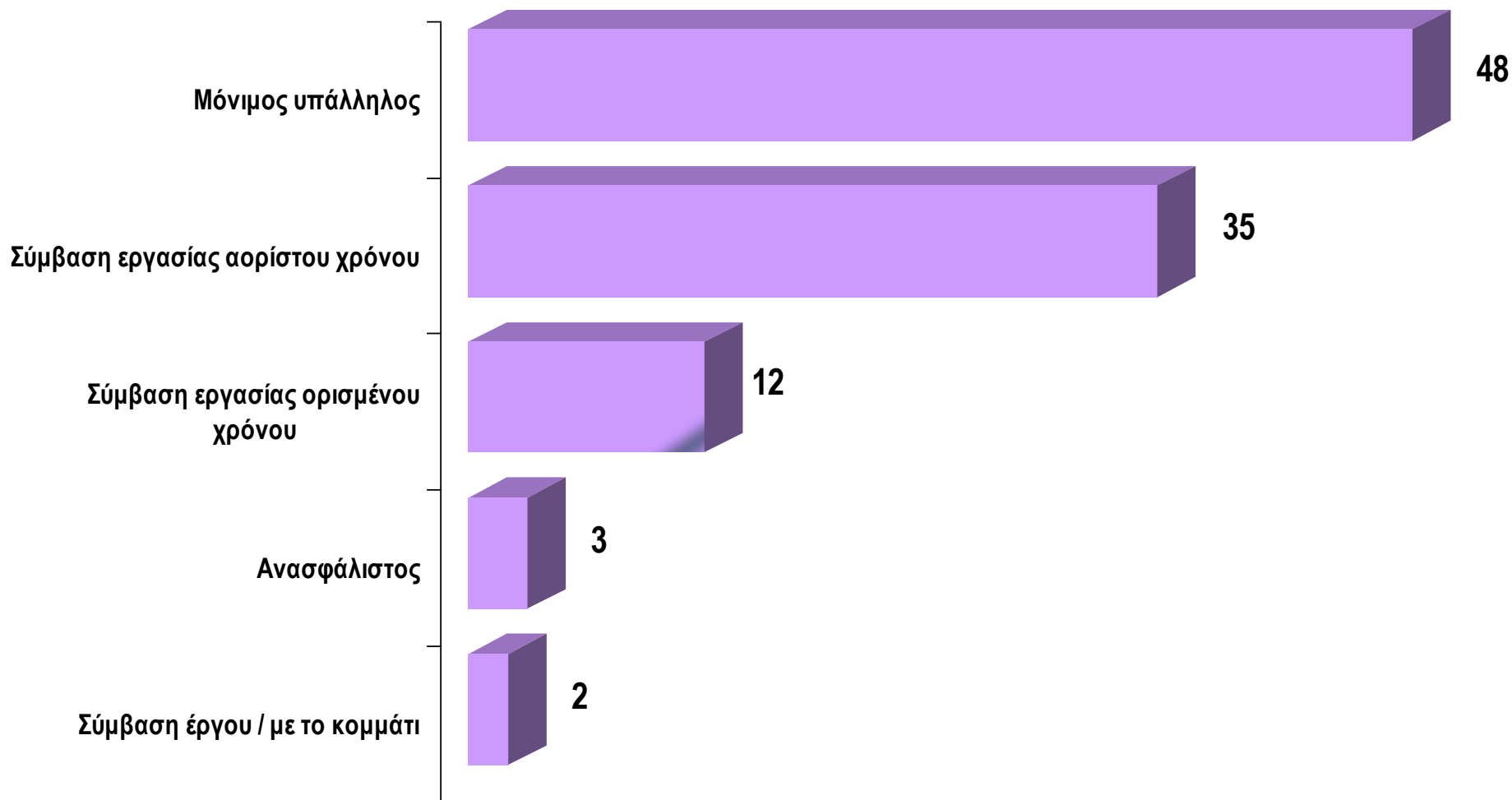
Με ποιους τρόπους θα μπορούσαν να βελτιώσουν τις συνθήκες εργασίας τους
οι εργαζόμενοι με ευέλικτες μορφές απασχόλησης;

(Απαντούν μόνο όσοι είναι (ήταν) εργαζόμενοι προσωρινής, εποχικής απασχόλησης, κ.λπ., πολλαπλές απαντήσεις, %)



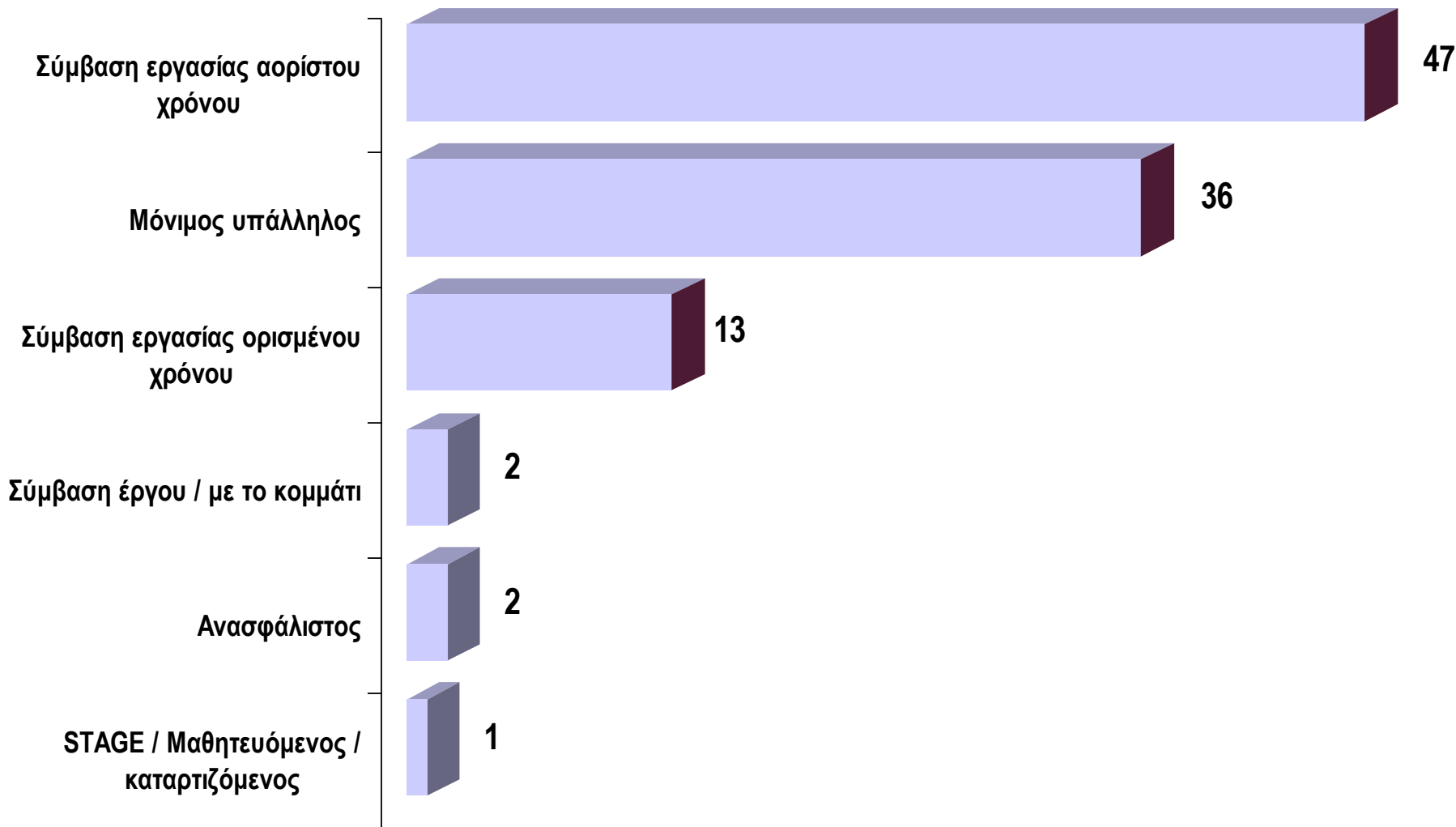
ΣΧΕΣΗ ΕΡΓΑΣΙΑΣ

Τι σχέση εργασίας έχετε (είχατε / άνεργος);
(Σύνολο δείγματος μισθωτών / ανέργων, %)



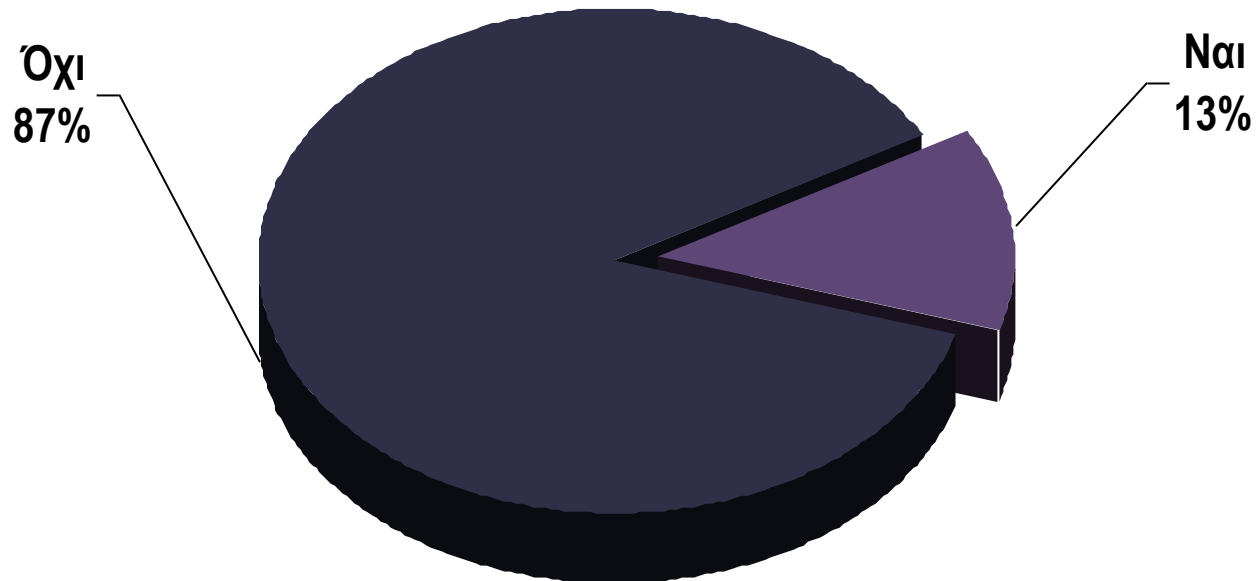
ΣΧΕΣΗ ΕΡΓΑΣΙΑΣ

Τι σχέση εργασίας έχετε (είχατε / άνεργος);
(Κατά μισθωτούς Ιδιωτικού Τομέα, %)



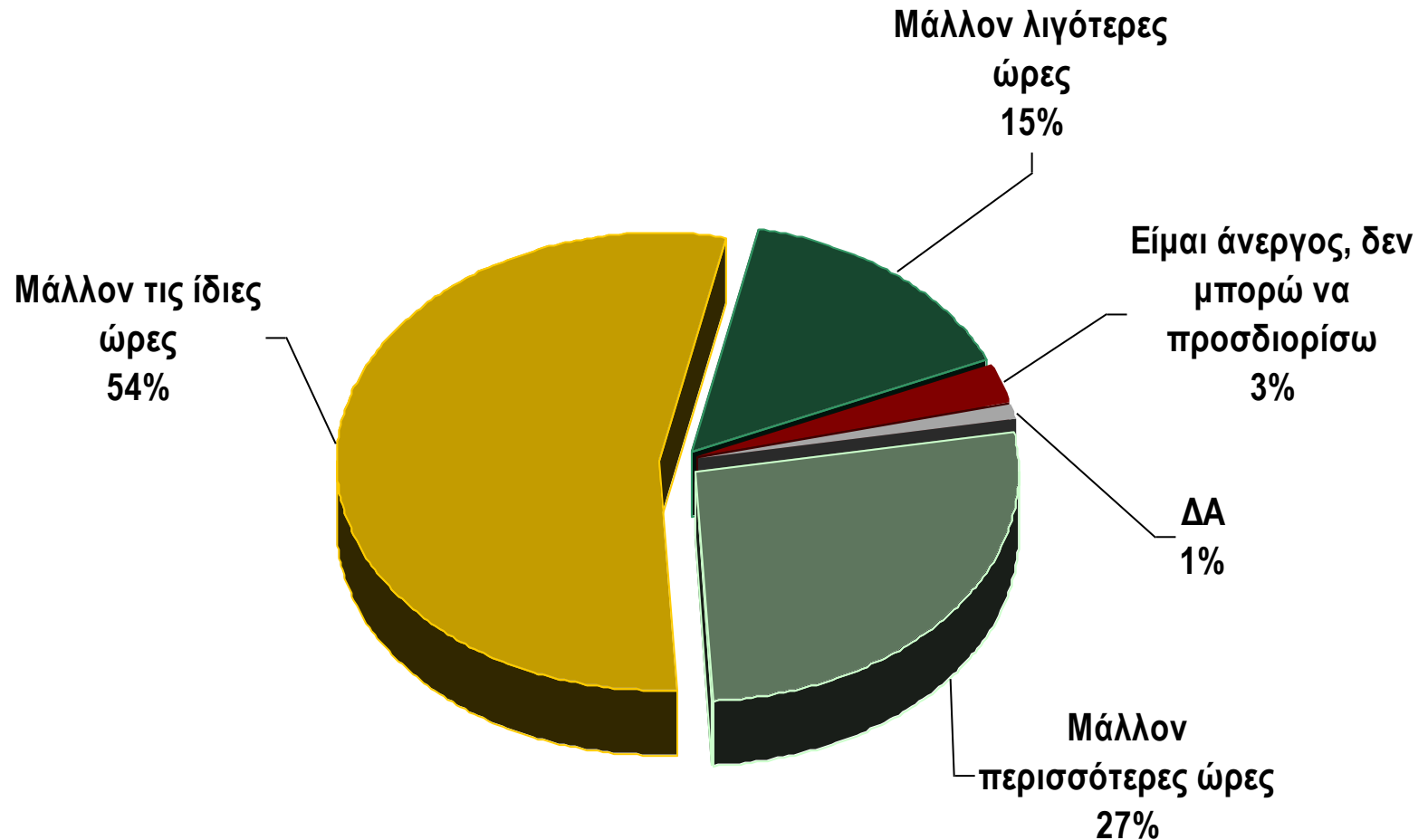
ΤΗΛΕΕΡΓΑΣΙΑ

Εργάζεσθε εξ' αποστάσεως με χρήση Η/Υ (τηλεεργασία);
(Σύνολο δείγματος μισθωτών / ανέργων)



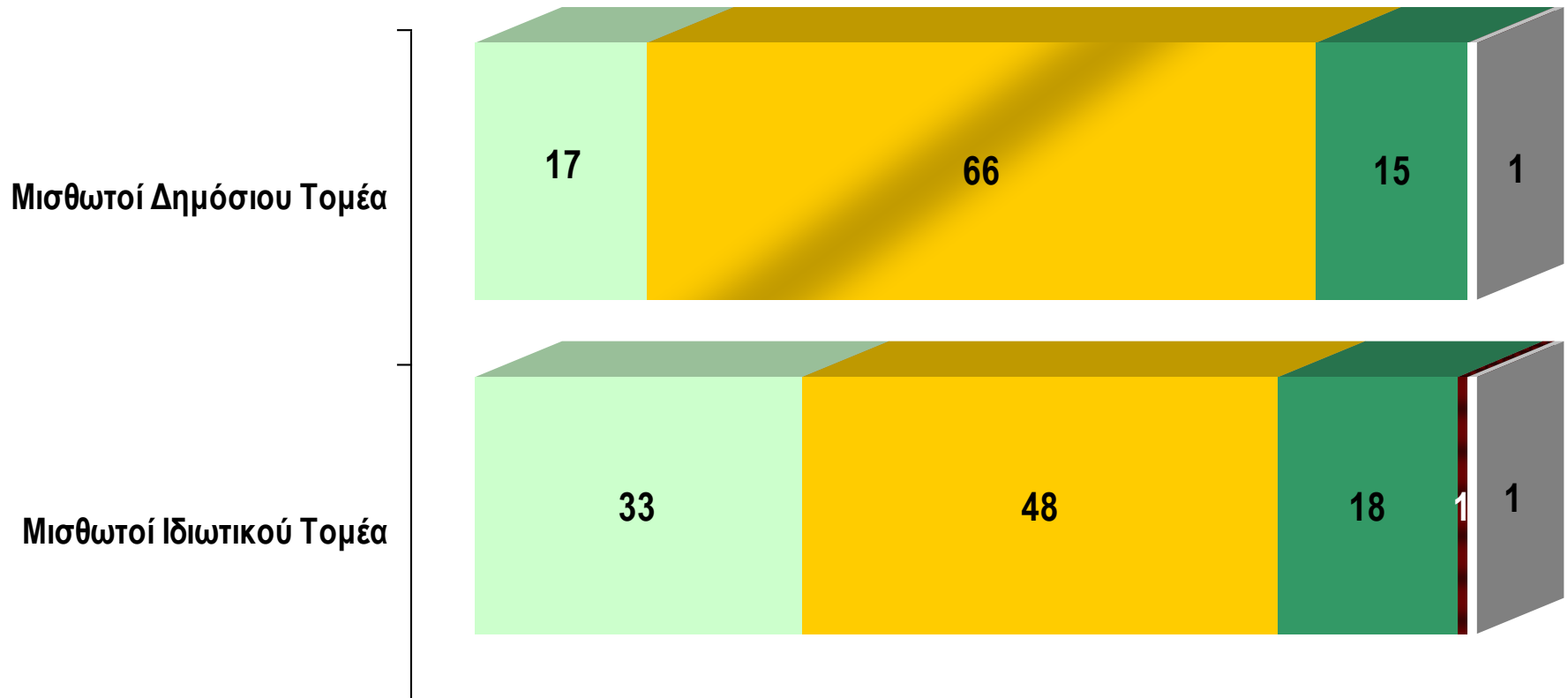
ΧΡΟΝΟΣ ΕΡΓΑΣΙΑΣ

Σε σχέση με παλαιότερα θα λέγατε ότι εργάζεσθε μάλλον περισσότερες ώρες,
μάλλον τις ίδιες ώρες ή μάλλον λιγότερες ώρες;
(Σύνολο δείγματος μισθωτών / ανέργων)



ΧΡΟΝΟΣ ΕΡΓΑΣΙΑΣ

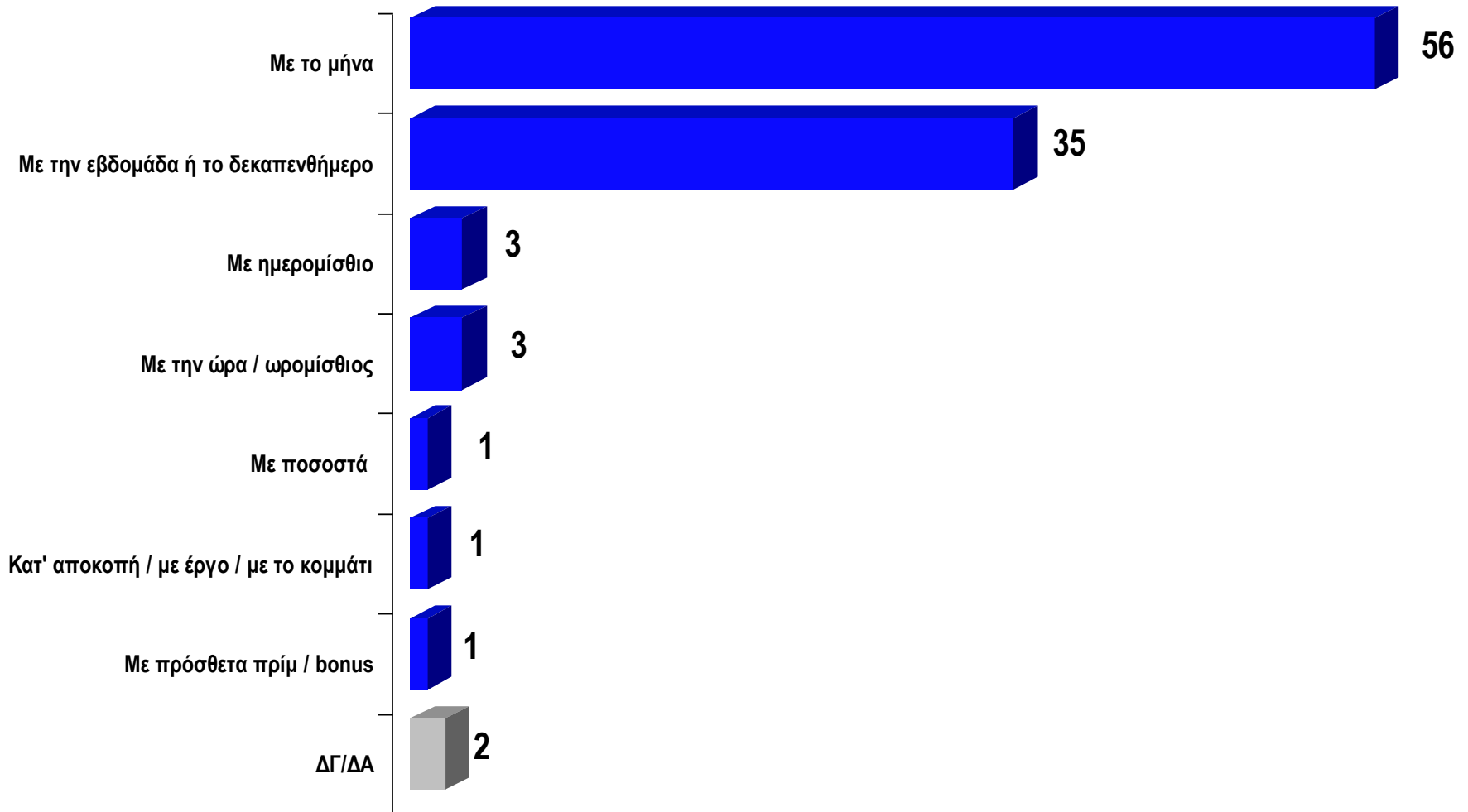
Σε σχέση με παλαιότερα θα λέγατε ότι εργάζεσθε μάλλον περισσότερες ώρες, μάλλον τις ίδιες ώρες ή μάλλον λιγότερες ώρες;
(Κατά κατηγορία μισθωτών, %)



■ Μάλλον περισσότερες ώρες ■ Μάλλον τις ίδιες ώρες ■ Μάλλον λιγότερες ώρες ■ Είμαι άνεργος, δεν μπορώ να προσδιορίσω ■ ΔΑ

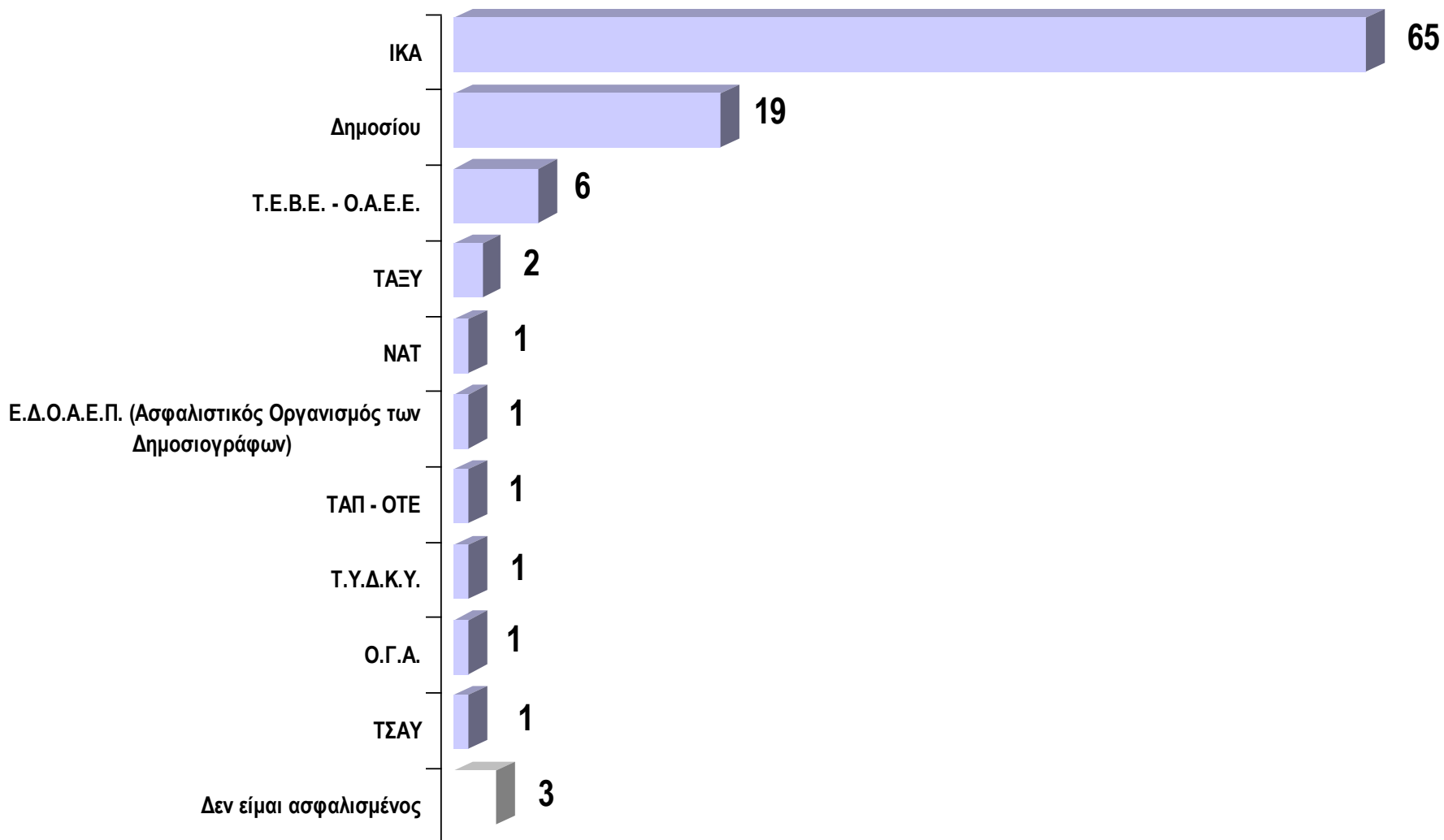
ΤΡΟΠΟΣ ΑΜΟΙΒΗΣ

Με ποιο τρόπο πληρώνεστε (πληρωνόσασταν) από την κύρια δουλειά σας;
(Σύνολο δείγματος μισθωτών / ανέργων, πολλαπλές απαντήσεις, %)



ΦΟΡΕΑΣ ΑΣΦΑΛΙΣΗΣ ΚΥΡΙΑΣ ΕΡΓΑΣΙΑΣ

Σε ποιο φορέα είστε (ήσασταν) ασφαλισμένος/η;
(Σύνολο δείγματος μισθωτών / ανέργων, %)



ΜΙΣΘΟΛΟΓΙΚΗ ΚΛΙΜΑΚΑ

Σε τι ποσό ανέρχονται περίπου οι μηνιαίες καθαρές αποδοχές από την κύρια και δευτερεύουσα απασχόλησή σας;
(Σύνολο δείγματος μισθωτών / ανέργων, αυθόρμητη απάντηση)



Μέσος καθαρός μισθός
από την κύρια & δευτερεύουσα
απασχόληση

1090, 70 €

ΜΙΣΘΟΛΟΓΙΚΗ ΚΛΙΜΑΚΑ

Σε τι ποσό ανέρχονται περίπου οι μηνιαίες καθαρές αποδοχές από την κύρια και δευτερεύουσα απασχόλησή σας;

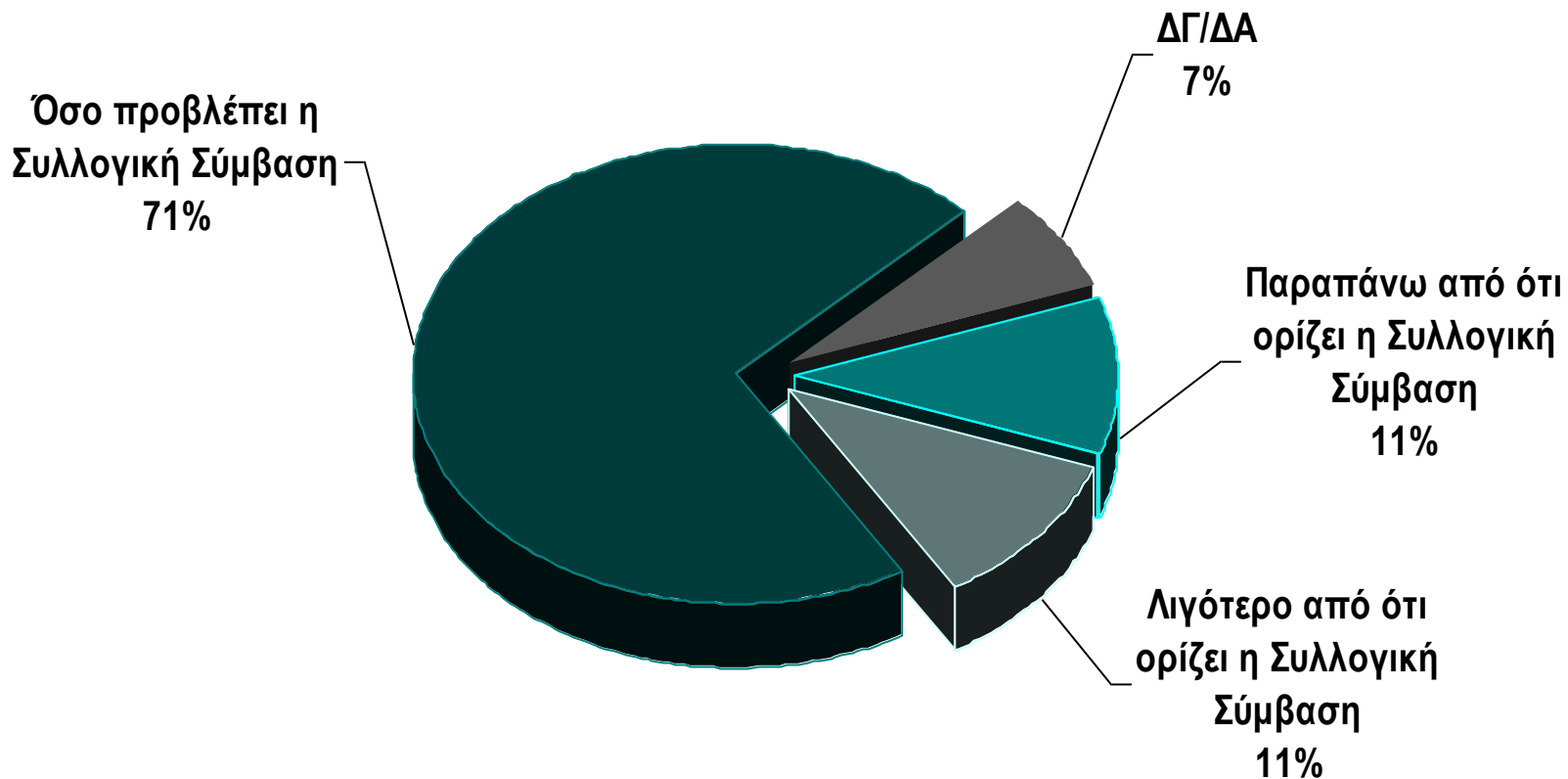
(Κατά κατηγορία μισθωτών)



	ΜΙΣΘΩΤΟΙ ΔΗΜΟΣΙΟΥ ΤΟΜΕΑ	ΜΙΣΘΩΤΟΙ ΙΔΙΩΤΙΚΟΥ ΤΟΜΕΑ
<p><u>Μέσος καθαρός μισθός</u> από την κύρια & δευτερεύουσα απασχόληση</p>	<p>1385,14 €</p>	<p>1029,05 €</p>

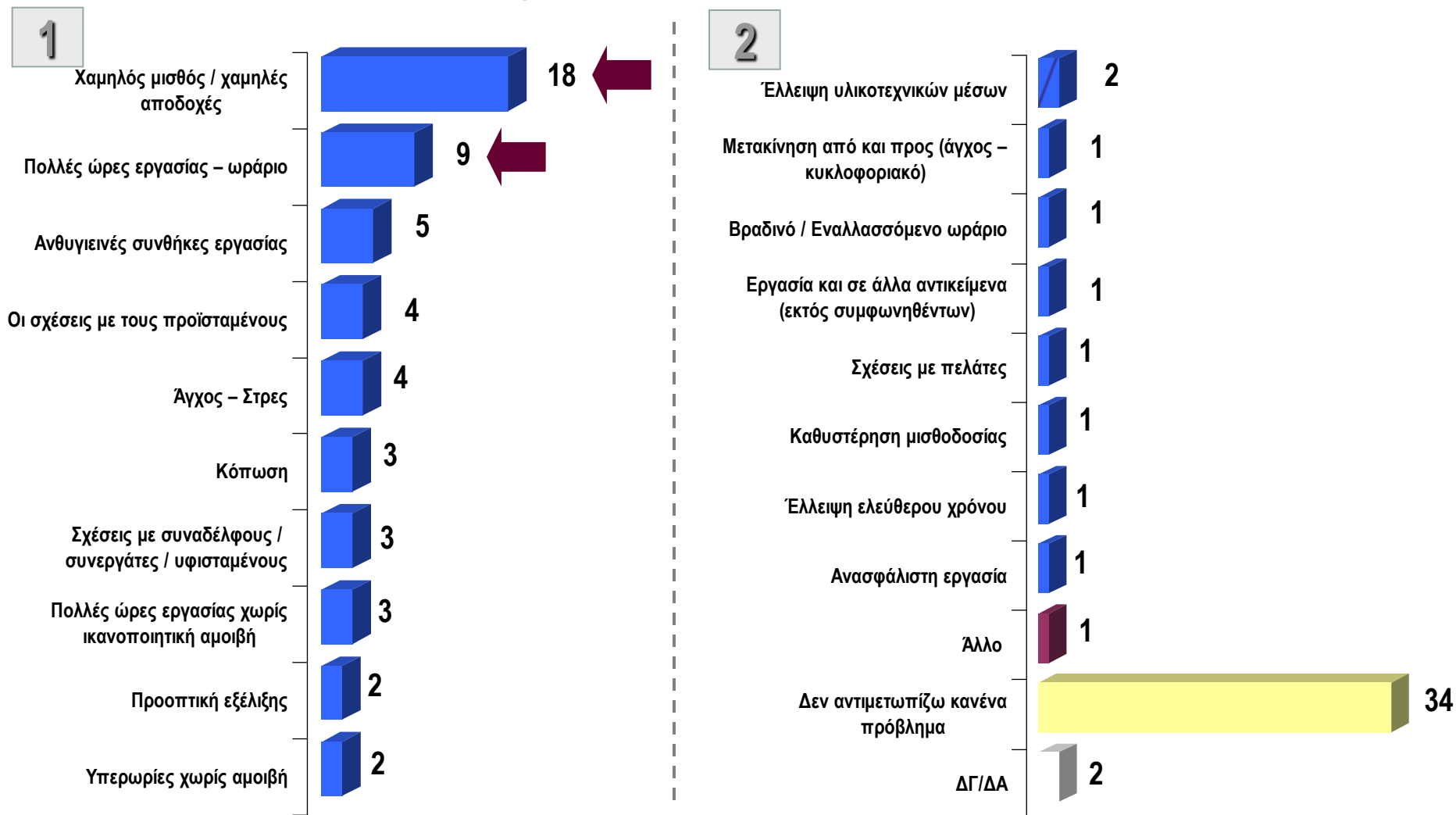
ΣΥΛΛΟΓΙΚΕΣ ΣΥΜΒΑΣΕΙΣ

Στην επιχείρηση που εργάζεσθε / εργαζόσασταν πληρώνεστε παραπάνω από ότι ορίζει η Συλλογική Σύμβαση, λιγότερο από ότι ορίζει η Συλλογική Σύμβαση ή όσο προβλέπει η Συλλογική Σύμβαση που ισχύει για την εταιρεία που εργάζεσθε / εργαζόσασταν;
(Σύνολο δείγματος μισθωτών / ανέργων)



ΤΟ ΒΑΣΙΚΟΤΕΡΟ ΠΡΟΒΛΗΜΑ ΣΤΗΝ ΚΥΡΙΑ ΕΡΓΑΣΙΑ

Ποιο είναι το βασικότερο πρόβλημα που αντιμετωπίζετε/ αντιμετωπίζατε στην κύρια εργασία σας;
(Σύνολο δείγματος μισθωτών / ανέργων, μια αυθόρμητη απάντηση, %)



ΧΡΟΝΟΣ ΜΕΤΑΚΙΝΗΣΗΣ

Πόσο χρόνο σε (ώρες ή λεπτά) καταναλώνετε / καταναλώνετε για την καθημερινή σας μετακίνηση από το σπίτι στη δουλειά και από τη δουλειά στο σπίτι;
(Σύνολο δείγματος μισθωτών / ανέργων)



Μέσος χρόνος (σε λεπτά)
μετακίνησης από και προς
την εργασία

48,91 λεπτά

ΧΡΟΝΟΣ ΜΕΤΑΚΙΝΗΣΗΣ

Πόσο χρόνο σε (ώρες ή λεπτά) καταναλώνετε / καταναλώνετε για την καθημερινή σας μετακίνηση από το σπίτι στη δουλειά και από τη δουλειά στο σπίτι;
(Κατά πληθυσμό λεκανοπεδίου Αττικής)

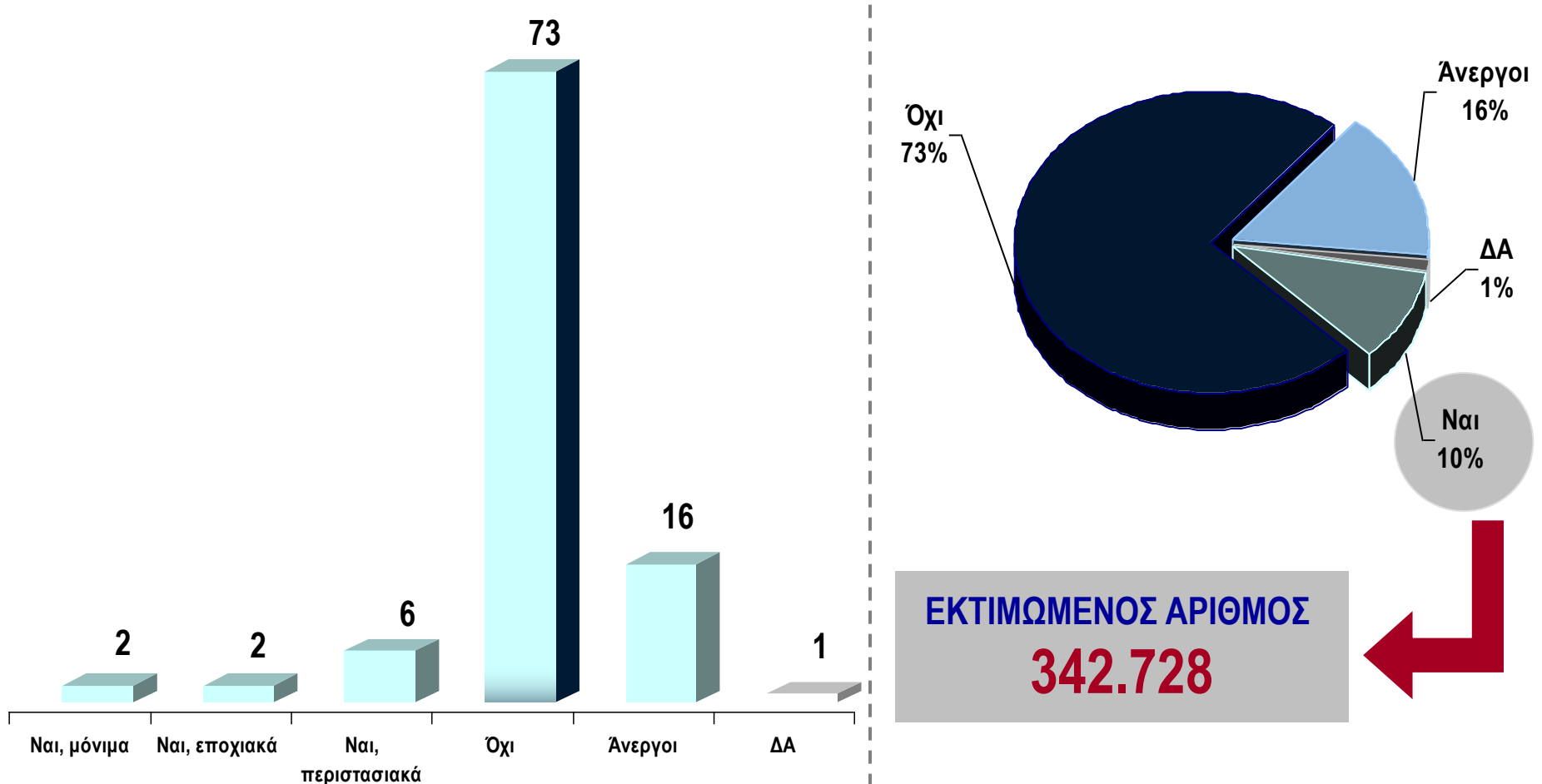


Μέσος χρόνος (σε λεπτά)
μετακίνησης από και προς
την εργασία

69,07 λεπτά

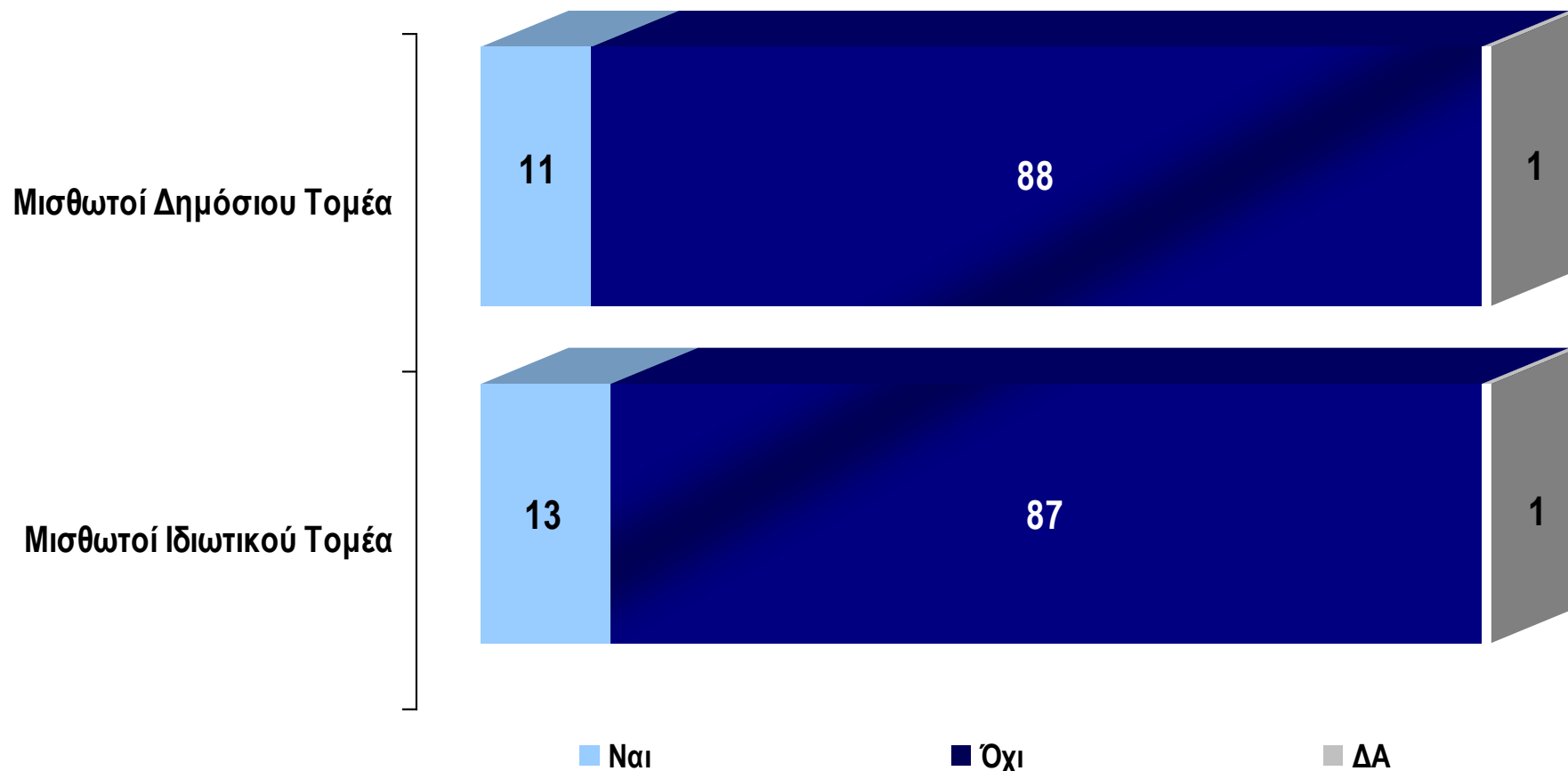
ΔΕΥΤΕΡΗ ΑΠΑΣΧΟΛΗΣΗ

Εσείς εκτός από την κύρια δουλειά σας, απασχολείστε μόνιμα, εποχιακά ή περιστασιακά σε άλλη / άλλες εργασίες; **(ΕΑΝ ΝΑΙ)** Μόνιμα, εποχιακά ή περιστασιακά;
(Σύνολο δείγματος μισθωτών / ανέργων, %)



ΔΕΥΤΕΡΗ ΑΠΑΣΧΟΛΗΣΗ

Εσείς εκτός από την κύρια δουλειά σας, απασχολείστε μόνιμα, εποχιακά ή περιστασιακά σε άλλη / άλλες εργασίες; **(ΕΑΝ ΝΑΙ) Μόνιμα, εποχιακά ή περιστασιακά;**
(Κατά κατηγορία μισθωτών, %)



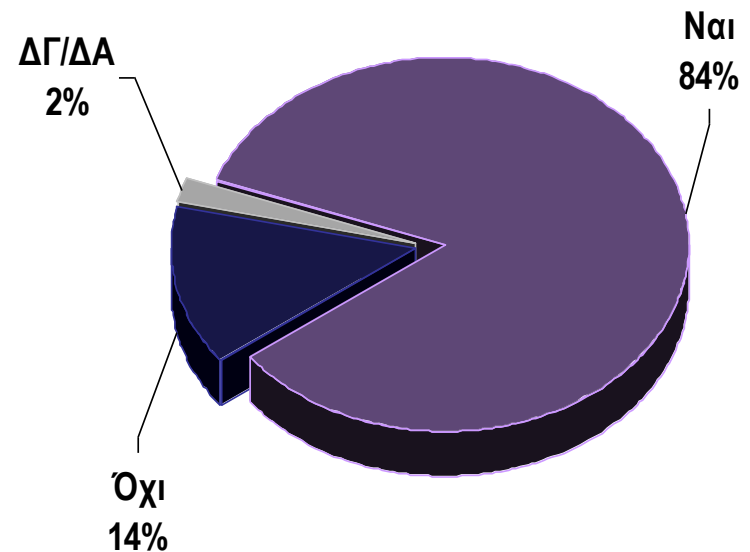
ΧΡΟΝΟΣ ΕΡΓΑΣΙΑΣ ΣΤΗ ΔΕΥΤΕΡΗ ΑΠΑΣΧΟΛΗΣΗ

(ΑΝ ΝΑΙ) Πόσες ώρες την εβδομάδα εργάζεσθε σε αυτήν;
(Απαντούν μόνο όσοι απασχολούνται μόνιμα, εποχιακά
ή περιστασιακά σε άλλη / άλλες εργασίες)

Μέσος όρος ωρών
την εβδομάδα που
εργάζονται σε
δεύτερη εργασία

15,95
ώρες

Εργάζεστε σε αυτή τα Σαββατοκύριακα;
(Απαντούν μόνο όσοι απασχολούνται μόνιμα, εποχιακά
ή περιστασιακά σε άλλη / άλλες εργασίες)



ΧΡΟΝΟΣ ΕΡΓΑΣΙΑΣ ΣΤΗ ΔΕΥΤΕΡΗ ΑΠΑΣΧΟΛΗΣΗ

Πόσες ώρες τα Σαββατοκύριακα εργάζεσθε σε αυτήν;
(Απαντούν μόνο όσοι απασχολούνται μόνιμα, εποχιακά ή περιστασιακά σε άλλη / άλλες εργασίες
και εργάζονται σε αυτήν / αυτές τα Σαββατοκύριακα)

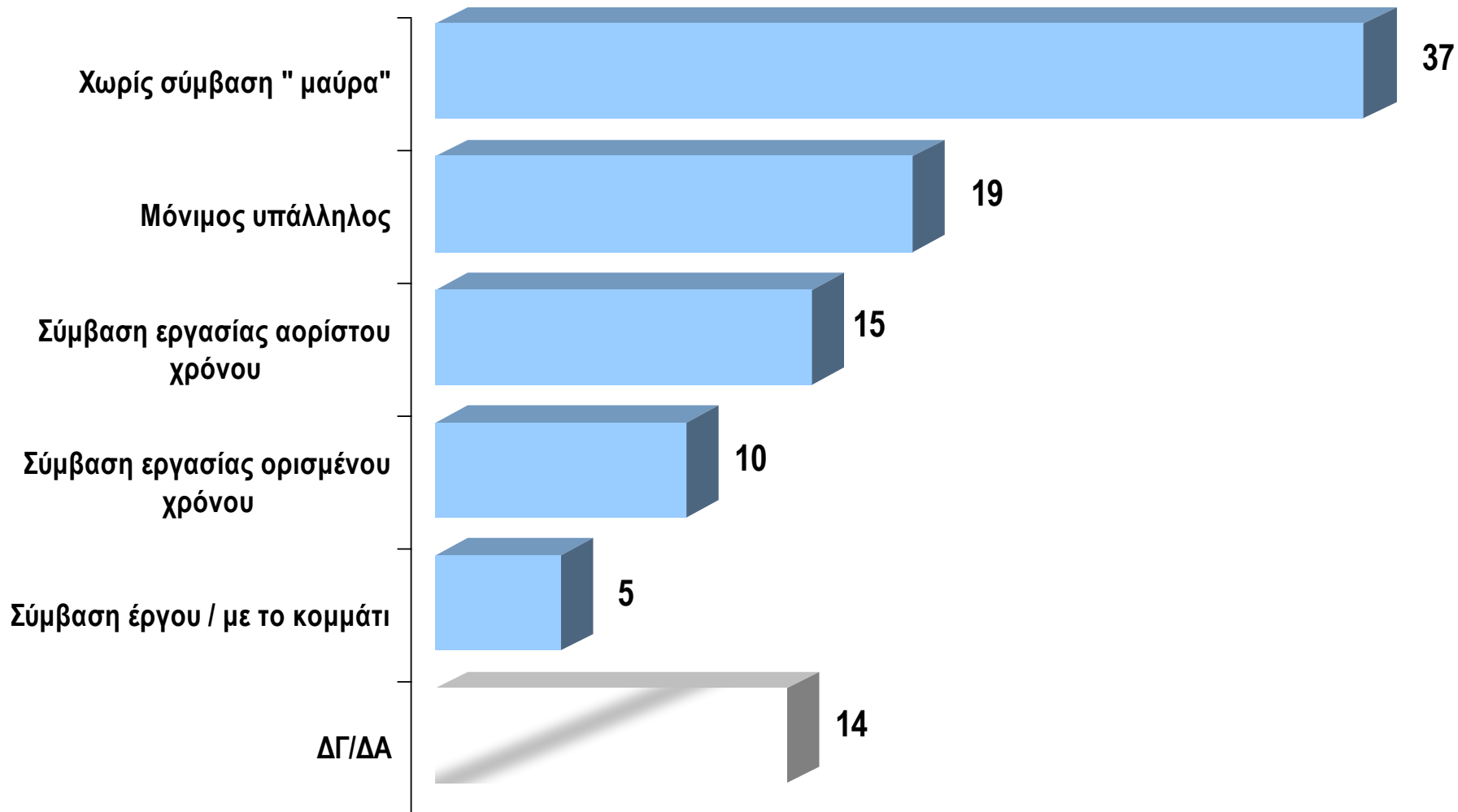
Μέσος όρος ωρών
που εργάζονται
στη δεύτερη εργασία τους
τα Σαββατοκύριακα

9,35 ώρες

ΣΧΕΣΗ ΕΡΓΑΣΙΑΣ ΣΤΗ ΔΕΥΤΕΡΗ ΑΠΑΣΧΟΛΗΣΗ

Τι σχέση εργασίας έχετε στη δεύτερη δουλειά σας;

(Απαντούν μόνο όσοι απασχολούνται μόνιμα, εποχικά ή περιστασιακά σε άλλη / άλλες εργασίες, %)



ΤΡΟΠΟΙ ΠΛΗΡΩΜΗΣ

Με ποιο τρόπο πληρώνεστε από τη δεύτερη δουλειά σας;

(Απαντούν μόνο όσοι απασχολούνται μόνιμα, εποχιακά ή περιστασιακά σε άλλη / άλλες εργασίες, πολλαπλές απαντήσεις, %)



ΑΣΦΑΛΙΣΗ

Έχετε ασφάλιση για τη δεύτερη δουλειά σας;
(Απαντούν μόνο όσοι απασχολούνται μόνιμα, εποχιακά ή περιστασιακά σε άλλη / άλλες εργασίες)

